




COMISION MUNICIPAL DE CULTURA FISICA Y DEPORTE DE LEON GUANAJUATO
Estado Analítico del Activo
Del 01 de Enero al 31 de Diciembre de 2020

Concepto	Saldo Inicial 1	Cargos del Periodo 2	Abonos del Periodo 3	Saldo Final 4 (1+2-3)	Variación Del Periodo (4-1)
ACTIVO	22,108,564.07	297,488,553.28	295,054,969.12	24,542,148.23	2,433,584.16
Activo Circulante	6,834,286.84	296,993,153.67	292,228,962.22	11,598,478.29	4,764,191.45
Efectivo y Equivalentes	5,770,568.43	217,188,507.83	212,312,848.70	10,646,227.56	4,875,659.13
Derechos a Recibir Efectivo o Equivalentes	212,094.41	72,832,252.76	72,945,910.24	98,436.93	-113,657.48
Derechos a Recibir Bienes o Servicios	757,176.08	0.00	0.00	757,176.08	0.00
Inventarios					
Almacenes	94,447.92	6,972,393.08	6,970,203.28	96,637.72	2,189.80
Estimación por Pérdida o Deterioro de Activos Circulantes					
Otros Activos Circulantes					
Activo No Circulante	15,274,277.23	495,399.61	2,826,006.90	12,943,669.94	-2,330,607.29
Inversiones Financieras a Largo Plazo					
Derechos a Recibir Efectivo o Equivalentes a Largo Plazo					
Bienes Inmuebles, Infraestructura y Construcciones en Proceso					
Bienes Muebles	24,990,265.22	495,399.61	75,678.14	25,409,986.69	419,721.47
Activos Intangibles	571,568.57	0.00	0.00	571,568.57	0.00
Depreciación, Deterioro y Amortización Acumulada de Bienes	10,287,556.56	0.00	2,750,328.76	13,037,885.32	2,750,328.76
Activos Diferidos					
Estimación por Pérdida o Deterioro de Activos no Circulantes					
Otros Activos no Circulantes					

"Bajo protesta de decir verdad declaramos que los Estados Financieros y sus notas, son razonablemente correctos y son responsabilidad del emisor".


 Lic. Roberto José Elías Orozco
 Director General de COMUDE León


 C.P. Alfonso de Jesús Manrique González
 Director Administrativo de COMUDE León


 C.P. Ma. De los Angeles Ramírez Vázquez
 Subdirectora de Finanzas de COMUDE León