

COMISION MUNICIPAL DE CULTURA FISICA Y DEPORTE DE LEON GUANAJUATO

Indicadores de Resultados

Del 1 de enero al 31 de Diciembre de 2024

| Programa o proyecto de Inversión | | | | | Presupuesto del programa presupuestario | | | | | MIR | | | Indicadores | | | | Resultado del indicador | | | | | | | |
|--|-----------------------------------|--|---|---|---|---------------|---------------|---------------|---------------|------------------------|------------------------------|--|---|--|---|---|-------------------------------|-------------------------------|------------------------------|-----------------------------------|-----------------------------------|---|--------------------------|---------------------------|
| Clasificación Programática de acuerdo al CONAC | Clave del Programa presupuestario | Nombre del programa presupuestario | Clasificación funcional del gasto al que corresponde el programa presupuestario | Nombre de la dependencia o entidad que lo ejecuta | Aprobado | Modificado | Devengado | Ejercido | Pagado | Cuenta con MIR (SI/NO) | Nivel de la MIR del programa | Descripción del resumen narrativo (FIN, Propósito, componentes y actividades) | Nombre del Indicador | Nivel de la MIR, al que corresponde el indicador | Fórmula de cálculo | Descripción de variables de la fórmula | Meta del indicador Programada | Meta del indicador Modificada | Meta del indicador Alcanzada | Valor del indicador de la fórmula | Valor del indicador de la fórmula | Unidad de medida de las variables del indicador | | |
| 1 | 2 | 3 | 4 | 5 | 6 | 7 | 8 | 9 | 10 | 11 | 12 | 13 | 14 | 15 | 16 | 17 | 18 | 19 | 20 | 21 | 22 | 23 | | |
| E | 1001 | DIRECCION GENERAL | PRESTACION DE SERVICIOS PUBLICOS | COMUDE | 9,351,505.00 | 9,832,203.28 | 9,476,872.08 | 9,476,872.08 | 9,476,494.22 | NO | COMPONENTE | PROPORCIONAR LOS RECURSOS NECESARIOS PARA LA OPERACION DE LA DIRECCION GENERAL DE COMUDE LEON | PORCENTAJE DE AVANCE EN LA IMPLEMENTACION | COMPONENTE | RECURSOS EJERCIDOS / RECURSOS PRESUPUESTADOS * 100 | RECURSOS EJERCIDOS / RECURSOS PRESUPUESTADOS * 100 | 100 | 100 | 100 | 100 | 100 | 100 | PORCENTAJE DE APLICACION | |
| E | 1002 | OPERACION DE DEPORTE SELECTIVO | PRESTACION DE SERVICIOS PUBLICOS | COMUDE | 1,419,876.00 | 1,324,408.31 | 1,317,948.28 | 1,317,948.28 | 1,317,948.28 | NO | COMPONENTE | PROPORCIONAR LOS RECURSOS NECESARIOS PARA LA OPERACION DE LA SUBDIRECCION DE DEPORTE SELECTIVO Y DE ALTO RENDIMIENTO | PORCENTAJE DE RECURSOS EJERCIDOS EN LA OPERACION DE LA SUBDIRECCION | COMPONENTE | RECURSOS EJERCIDOS / RECURSOS PRESUPUESTADOS * 100 | RECURSOS EJERCIDOS / RECURSOS PRESUPUESTADOS * 100 | 100 | 100 | 100 | 100 | 100 | 100 | 100 | PORCENTAJE DE APLICACION |
| E | 1003 | OPERACION DE CULTURA FISICA Y RECREACION | PRESTACION DE SERVICIOS PUBLICOS | COMUDE | 3,118,027.00 | 2,996,832.66 | 2,918,419.74 | 2,918,419.74 | 2,918,419.74 | NO | COMPONENTE | PROPORCIONAR LOS RECURSOS NECESARIOS PARA LA OPERACION DE LA SUBDIRECCION DE CULTURA FISICA | PORCENTAJE DE RECURSOS EJERCIDOS EN LA OPERACION DE LA SUBDIRECCION | COMPONENTE | RECURSOS EJERCIDOS / RECURSOS PRESUPUESTADOS * 100 | RECURSOS EJERCIDOS / RECURSOS PRESUPUESTADOS * 100 | 100 | 100 | 100 | 100 | 100 | 100 | 100 | PORCENTAJE DE APLICACION |
| E | 1004 | OPERACION DE INFRAESTRUCTURA | PRESTACION DE SERVICIOS PUBLICOS | COMUDE | 1,508,743.00 | 1,637,670.87 | 1,513,555.11 | 1,513,555.11 | 1,513,555.11 | NO | COMPONENTE | PROPORCIONAR LOS RECURSOS NECESARIOS PARA LA OPERACION DE LA SUBDIRECCION DE INFRAESTRUCTURA | PORCENTAJE DE RECURSOS EJERCIDOS EN LA OPERACION DE LA SUBDIRECCION | COMPONENTE | RECURSOS EJERCIDOS / RECURSOS PRESUPUESTADOS * 100 | RECURSOS EJERCIDOS / RECURSOS PRESUPUESTADOS * 100 | 100 | 100 | 100 | 100 | 100 | 100 | 100 | PORCENTAJE DE APLICACION |
| E | 1005 | OPERACION DE EVENTOS Y MERCADOTECNIA | PRESTACION DE SERVICIOS PUBLICOS | COMUDE | 1,614,673.00 | 1,536,021.98 | 1,528,873.89 | 1,528,873.89 | 1,528,723.89 | NO | COMPONENTE | PROPORCIONAR LOS RECURSOS NECESARIOS PARA LA OPERACION DE LA DIRECCION DE PROMOCION Y EVENTOS | PORCENTAJE DE RECURSOS EJERCIDOS EN LA OPERACION DE LA SUBDIRECCION | COMPONENTE | RECURSOS EJERCIDOS / RECURSOS PRESUPUESTADOS * 100 | RECURSOS EJERCIDOS / RECURSOS PRESUPUESTADOS * 100 | 100 | 100 | 100 | 100 | 100 | 100 | 100 | PORCENTAJE DE AVANCE |
| E | 1006 | ADMINISTRACION DE BIENES Y RECURSOS | PRESTACION DE SERVICIOS PUBLICOS | COMUDE | 15,133,230.00 | 13,882,301.91 | 13,651,289.78 | 13,651,289.78 | 13,421,348.82 | NO | ACTIVIDAD | ELABORAR Y PRESENTAR LOS ESTADOS FINANCIEROS ACORDE A LAS DISPOSICIONES VIGENTES EN LA MATERIA | ESTADOS FINANCIEROS PRESENTADOS | ACTIVIDAD | NÚMERO DE ESTADOS FINANCIEROS PRESENTADOS / NÚMERO DE ESTADOS FINANCIEROS SOLICITADOS | NÚMERO DE ESTADOS FINANCIEROS PRESENTADOS / NÚMERO DE ESTADOS FINANCIEROS SOLICITADOS | 100 | 100 | 100 | 100 | 100 | 100 | 100 | PORCENTAJE DE AVANCE |
| E | 1007 | MANTENIMIENTO AUXILIAR DE ESPACIOS DEPOR | PRESTACION DE SERVICIOS PUBLICOS | COMUDE | 3,132,515.00 | 2,852,206.41 | 2,761,503.85 | 2,761,503.85 | 2,761,503.85 | NO | ACTIVIDAD | CONSERVAR EN BUEN ESTADO LAS INSTALACIONES Y EQUIPAMIENTO DE LOS ESPACIOS DEPORTIVOS | PORCENTAJE DE MANTENIMIENTO REALIZADOS EN ESPACIOS DEPORTIVOS | ACTIVIDAD | NÚMERO DE MANTENIMIENTOS REALIZADOS / NÚMERO DE MANTENIMIENTOS SOLICITADOS * 100 | NÚMERO DE MANTENIMIENTOS REALIZADOS / NÚMERO DE MANTENIMIENTOS SOLICITADOS * 100 | 120 | 120 | 120 | 120 | 120 | 120 | 120 | ACCIONES DE MANTENIMIENTO |
| E | 1008 | INFORMATICA Y PROGRAMACION | PRESTACION DE SERVICIOS PUBLICOS | COMUDE | 1,316,387.00 | 1,101,819.97 | 940,699.99 | 940,699.99 | 925,728.64 | NO | ACTIVIDAD | MANTENIMIENTO NECESARIOS A LOS SISTEMAS INFORMATICOS DE LA COMUNICACION | PORCENTAJE DE PLAN DE MANTENIMIENTO EJECUTADO | ACTIVIDAD | NÚMERO DE SOPORTES REALIZADOS / NÚMERO DE SOPORTES PROGRAMADOS | NÚMERO DE SOPORTES REALIZADOS / NÚMERO DE SOPORTES PROGRAMADOS | 130 | 130 | 130 | 130 | 130 | 130 | 130 | MANTENIMIENTOS |
| E | 1016 | CAPACITACION CONTINUA | PRESTACION DE SERVICIOS PUBLICOS | COMUDE | 187,200.00 | 57,813.17 | 57,813.17 | 57,813.17 | 57,813.17 | NO | ACTIVIDAD | DESARROLLAR A LOS COLABORADORES DE COMUDE LEON, PARA ELEVAR SUS COMPETENCIAS, CONOCIMIENTOS Y HABILIDADES PARA SU DESARROLLO LABORAL | NÚMERO DE CAPACITACIONES PROPORCIONADAS, RESPECTO AL PLAN ANUAL DE CAPACITACION | ACTIVIDAD | NÚMERO DE CAPACITACIONES PROPORCIONADAS / NÚMERO DE CAPACITACIONES PROGRAMADAS | NÚMERO DE CAPACITACIONES PROPORCIONADAS / NÚMERO DE CAPACITACIONES PROGRAMADAS | 43 | 43 | 43 | 43 | 43 | 43 | 43 | CURSO Y TALLERES |
| E | 1017 | APOYO EN ALCANCE A POLITICAS PUBLICAS AB | PRESTACION DE SERVICIOS PUBLICOS | COMUDE | 5,127,106.00 | 5,127,106.00 | 5,127,106.00 | 5,127,106.00 | 5,127,106.00 | SI | ACTIVIDAD | OTORGAR APOYOS ECONOMICOS A INSTITUCIONES DEPORTIVAS PARA EL FOMENTO Y PROMOCION DE ACTIVIDADES DEPORTIVAS EN EL MUNICIPIO | APOYO OTORGADO | ACTIVIDAD | NÚMERO DE APOYOS OTORGADOS / NÚMERO DE APOYOS DESTINADOS | NÚMERO DE APOYOS OTORGADOS / NÚMERO DE APOYOS DESTINADOS | 100 | 100 | 100 | 100 | 100 | 100 | 100 | APOYO ENTREGADOS |
| E | 1018 | APOYO EN ALCANCE A POLITICAS PUBLICAS BR | PRESTACION DE SERVICIOS PUBLICOS | COMUDE | 7,698,101.00 | 7,698,101.01 | 7,698,101.01 | 7,698,101.01 | 7,698,101.01 | SI | ACTIVIDAD | OTORGAR APOYOS ECONOMICOS A INSTITUCIONES DEPORTIVAS PARA EL FOMENTO Y PROMOCION DE ACTIVIDADES DEPORTIVAS EN EL MUNICIPIO | APOYO OTORGADO | ACTIVIDAD | NÚMERO DE APOYOS OTORGADOS / NÚMERO DE APOYOS DESTINADOS | NÚMERO DE APOYOS OTORGADOS / NÚMERO DE APOYOS DESTINADOS | 100 | 100 | 100 | 100 | 100 | 100 | 100 | APOYO ENTREGADOS |
| E | 1019 | APOYO EN ALCANCE A POLITICAS PUBLICAS VI | PRESTACION DE SERVICIOS PUBLICOS | COMUDE | 1,318,793.00 | 1,318,793.00 | 1,318,793.00 | 1,318,793.00 | 1,318,793.00 | SI | ACTIVIDAD | OTORGAR APOYOS ECONOMICOS A INSTITUCIONES DEPORTIVAS PARA EL FOMENTO Y PROMOCION DE ACTIVIDADES DEPORTIVAS EN EL MUNICIPIO | APOYO OTORGADO | ACTIVIDAD | NÚMERO DE APOYOS OTORGADOS / NÚMERO DE APOYOS DESTINADOS | NÚMERO DE APOYOS OTORGADOS / NÚMERO DE APOYOS DESTINADOS | 100 | 100 | 100 | 100 | 100 | 100 | 100 | APOYO ENTREGADOS |
| E | 1020 | APOYO ALCANCE A POLITICAS PUBLICAS AB F | PRESTACION DE SERVICIOS PUBLICOS | COMUDE | 1,872,000.00 | 1,872,000.00 | 1,872,000.00 | 1,872,000.00 | 1,872,000.00 | SI | ACTIVIDAD | OTORGAR APOYOS ECONOMICOS A INSTITUCIONES DEPORTIVAS PARA EL FOMENTO Y PROMOCION DE ACTIVIDADES DEPORTIVAS EN EL MUNICIPIO | APOYO OTORGADO | ACTIVIDAD | NÚMERO DE APOYOS OTORGADOS / NÚMERO DE APOYOS DESTINADOS | NÚMERO DE APOYOS OTORGADOS / NÚMERO DE APOYOS DESTINADOS | 100 | 100 | 100 | 100 | 100 | 100 | 100 | APOYO ENTREGADOS |
| E | 1022 | APOYO POLITICA PUBLICA BRAVAS DE LEON | PRESTACION DE SERVICIOS PUBLICOS | COMUDE | 2,309,440.00 | 2,309,440.10 | 2,309,440.10 | 2,309,440.10 | 2,309,440.10 | SI | ACTIVIDAD | OTORGAR APOYOS ECONOMICOS A INSTITUCIONES DEPORTIVAS PARA EL FOMENTO Y PROMOCION DE ACTIVIDADES DEPORTIVAS EN EL MUNICIPIO | APOYO OTORGADO | ACTIVIDAD | NÚMERO DE APOYOS OTORGADOS / NÚMERO DE APOYOS DESTINADOS | NÚMERO DE APOYOS OTORGADOS / NÚMERO DE APOYOS DESTINADOS | 100 | 100 | 100 | 100 | 100 | 100 | 100 | APOYO ENTREGADOS |
| E | 2001 | OPERACION UD ENRIQUE FERNANDEZ MARTINEZ | PRESTACION DE SERVICIOS PUBLICOS | COMUDE | 20,849,366.00 | 18,430,626.14 | 17,580,367.46 | 17,580,367.46 | 17,117,403.12 | NO | ACTIVIDAD | MANTENER LAS INSTALACIONES DE LA UNIDAD DEPORTIVA EN CONDICIONES ADECUADAS DE USO | PORCENTAJE DE MANTENIMIENTO REALIZADOS EN ESPACIOS DEPORTIVOS | ACTIVIDAD | NÚMERO DE MANTENIMIENTOS REALIZADOS EN RELACION A LA PROGRAMACION DEN PAM | NÚMERO DE MANTENIMIENTOS REALIZADOS EN RELACION A LA PROGRAMACION DEN PAM | 1248 | 1246 | 1246 | 1246 | 1246 | 1246 | 1246 | ACCIONES DE MANTENIMIENTO |
| E | 2002 | OPERACION UD LUIS I. RODRIGUEZ | PRESTACION DE SERVICIOS PUBLICOS | COMUDE | 3,716,115.00 | 3,005,950.50 | 2,892,384.31 | 2,892,384.31 | 2,892,384.31 | NO | ACTIVIDAD | MANTENER LAS INSTALACIONES DE LA UNIDAD DEPORTIVA EN CONDICIONES ADECUADAS DE USO | PORCENTAJE DE MANTENIMIENTO REALIZADOS EN ESPACIOS DEPORTIVOS | ACTIVIDAD | NÚMERO DE MANTENIMIENTOS REALIZADOS EN RELACION A LA PROGRAMACION DEN PAM | NÚMERO DE MANTENIMIENTOS REALIZADOS EN RELACION A LA PROGRAMACION DEN PAM | 184 | 184 | 184 | 184 | 184 | 184 | 184 | ACCIONES DE MANTENIMIENTO |
| E | 2003 | OPERACION UD JESUS RODRIGUEZ GACNA | PRESTACION DE SERVICIOS PUBLICOS | COMUDE | 2,990,099.00 | 2,025,185.63 | 1,880,492.37 | 1,880,492.37 | 1,880,492.37 | NO | ACTIVIDAD | MANTENER LAS INSTALACIONES DE LA UNIDAD DEPORTIVA EN CONDICIONES ADECUADAS DE USO | PORCENTAJE DE MANTENIMIENTO REALIZADOS EN ESPACIOS DEPORTIVOS | ACTIVIDAD | NÚMERO DE MANTENIMIENTOS REALIZADOS EN RELACION A LA PROGRAMACION DEN PAM | NÚMERO DE MANTENIMIENTOS REALIZADOS EN RELACION A LA PROGRAMACION DEN PAM | 284 | 284 | 284 | 284 | 284 | 284 | 284 | ACCIONES DE MANTENIMIENTO |
| E | 2004 | OPERACION UD PARQUE DEL ARBOL | PRESTACION DE SERVICIOS PUBLICOS | COMUDE | 3,182,287.00 | 2,852,321.26 | 2,496,103.52 | 2,496,103.52 | 2,496,103.52 | NO | ACTIVIDAD | MANTENER LAS INSTALACIONES DE LA UNIDAD DEPORTIVA EN CONDICIONES ADECUADAS DE USO | PORCENTAJE DE MANTENIMIENTO REALIZADOS EN ESPACIOS DEPORTIVOS | ACTIVIDAD | NÚMERO DE MANTENIMIENTOS REALIZADOS EN RELACION A LA PROGRAMACION DEN PAM | NÚMERO DE MANTENIMIENTOS REALIZADOS EN RELACION A LA PROGRAMACION DEN PAM | 253 | 253 | 253 | 253 | 253 | 253 | 253 | ACCIONES DE MANTENIMIENTO |
| E | 2005 | OPERACION UD CHAPALITA | PRESTACION DE SERVICIOS PUBLICOS | COMUDE | 2,178,575.00 | 2,055,957.14 | 1,835,845.74 | 1,835,845.74 | 1,835,845.74 | NO | ACTIVIDAD | MANTENER LAS INSTALACIONES DE LA UNIDAD DEPORTIVA EN CONDICIONES ADECUADAS DE USO | PORCENTAJE DE MANTENIMIENTO REALIZADOS EN ESPACIOS DEPORTIVOS | ACTIVIDAD | NÚMERO DE MANTENIMIENTOS REALIZADOS EN RELACION A LA PROGRAMACION DEN PAM | NÚMERO DE MANTENIMIENTOS REALIZADOS EN RELACION A LA PROGRAMACION DEN PAM | 979 | 979 | 979 | 979 | 979 | 979 | 979 | ACCIONES DE MANTENIMIENTO |
| E | 2006 | OPERACION UD ANTONO TOTA CARBAJAL | PRESTACION DE SERVICIOS PUBLICOS | COMUDE | 5,712,136.00 | 4,785,145.57 | 4,711,876.31 | 4,711,876.31 | 4,711,876.31 | NO | ACTIVIDAD | MANTENER LAS INSTALACIONES DE LA UNIDAD DEPORTIVA EN CONDICIONES ADECUADAS DE USO | PORCENTAJE DE MANTENIMIENTO REALIZADOS EN ESPACIOS DEPORTIVOS | ACTIVIDAD | NÚMERO DE MANTENIMIENTOS REALIZADOS EN RELACION A LA PROGRAMACION DEN PAM | NÚMERO DE MANTENIMIENTOS REALIZADOS EN RELACION A LA PROGRAMACION DEN PAM | 668 | 668 | 668 | 668 | 668 | 668 | 668 | ACCIONES DE MANTENIMIENTO |
| E | 2007 | OPERACION UD NUEVO MILENO | PRESTACION DE SERVICIOS PUBLICOS | COMUDE | 1,621,531.00 | 1,549,828.45 | 1,487,445.41 | 1,487,445.41 | 1,487,445.41 | NO | ACTIVIDAD | MANTENER LAS INSTALACIONES DE LA UNIDAD DEPORTIVA EN CONDICIONES ADECUADAS DE USO | PORCENTAJE DE MANTENIMIENTO REALIZADOS EN ESPACIOS DEPORTIVOS | ACTIVIDAD | NÚMERO DE MANTENIMIENTOS REALIZADOS EN RELACION A LA PROGRAMACION DEN PAM | NÚMERO DE MANTENIMIENTOS REALIZADOS EN RELACION A LA PROGRAMACION DEN PAM | 134 | 134 | 134 | 134 | 134 | 134 | 134 | ACCIONES DE MANTENIMIENTO |

COMISION MUNICIPAL DE CULTURA FISICA Y DEPORTE DE LEON GUANAJUATO

Indicadores de Resultados

Del 1 de enero al 31 de Diciembre de 2024


| Programa o proyecto de Inversión | | | | | Presupuesto del programa presupuestario | | | | | MIR | | | Indicadores | | | | Resultado del indicador | | | | | | |
|--|-----------------------------------|--|---|---|---|--------------|--------------|--------------|--------------|------------------------|------------------------------|---|---|--|---|---|-------------------------------|-------------------------------|----------------------------|--------------------------------|--------------------------------|---|--------------------------------|
| Clasificación Programática de acuerdo al CONAC | Clave del Programa presupuestario | Nombre del programa presupuestario | Clasificación funcional del gasto al que corresponde el programa presupuestario | Nombre de la dependencia o entidad que lo ejecuta | Aprobado | Modificado | Devengado | Ejercido | Pagado | Cuenta con MIR (SI/NO) | Nivel de la MIR del programa | Descripción del resumen narrativo (FIN, Propósito, componentes y actividades) | Nombre del Indicador | Nivel de la MIR, al que corresponde el indicador | Fórmula de cálculo | Descripción de variables de la fórmula | Meta del indicador Programada | Meta del indicador Modificada | Meta del indicador Acazada | Valor del número de la fórmula | Valor del número de la fórmula | Unidad de medida de las variables del indicador | |
| 1 | 2 | 3 | 4 | 5 | 6 | 7 | 8 | 9 | 10 | 11 | 12 | 13 | 14 | 15 | 16 | 17 | 18 | 19 | 20 | 21 | 22 | 23 | |
| E | 2008 | OPERACION UO PARQUE HILAMAS | PRESTACION DE SERVICIOS PUBLICOS | COMUDE | 789,674.00 | 452,730.85 | 424,948.53 | 424,948.53 | 424,948.53 | NO | ACTIVIDAD | MANTENER LAS INSTALACIONES DE LA UNIDAD DEPORTIVA EN CONDICIONES ADECUADAS DE USO. | PORCENTAJE DE MANTENIMIENTOS REALIZADOS EN ESPACIOS DEPORTIVOS | ACTIVIDAD | $\frac{\text{NÚMERO DE MANTENIMIENTOS REALIZADOS EN RELACIÓN A LA PROGRAMACIÓN DEN}}{\text{NÚMERO DE MANTENIMIENTOS PROGRAMADOS}} * 100$ | NÚMERO DE PERSONAS REALIZADAS EN RELACIÓN A LA PROGRAMACIÓN DEN | 174 | 174 | 174 | 174 | 174 | ACCIONES DE MANTENIMIENTO | |
| E | 2009 | ACTIVACION EN MINIDEPORTIVAS | PRESTACION DE SERVICIOS PUBLICOS | COMUDE | 2,250,000.00 | 2,250,000.00 | 2,155,831.39 | 2,155,831.39 | 2,155,831.39 | SI | ACTIVIDAD | IMPLEMENTAR PROGRAMAS DE ACTIVACION FISICA Y DEPORTE EN ESPACIOS PUBLICOS DE COLONIAS, COMUNIDADES Y MINI DEPORTIVAS. | PORCENTAJE DE PERSONAS ACTIVADAS FISICAMENTE | ACTIVIDAD | $\frac{\text{NÚMERO DE PERSONAS ACTIVADAS/NÚMERO DE PERSONAS ACTIVADAS PROGRAMADO}} * 100$ | NÚMERO DE PERSONAS ACTIVADAS/NÚMERO DE PERSONAS ACTIVADAS PROGRAMADO * 100 | 292363 | 292363 | 293726 | 292363 | 293726 | ATENCIONES | |
| E | 2010 | PROTECCION CIVIL DE UNIDADES DEPORTIVAS | PRESTACION DE SERVICIOS PUBLICOS | COMUDE | 6,272,614.00 | 6,266,178.81 | 6,249,382.53 | 6,249,382.53 | 6,249,342.53 | NO | ACTIVIDAD | CONTAR CON LAS CONDICIONES NECESARIAS PARA PRESERVAR LA SEGURIDAD DE LOS USUARIOS EN APEGO A LA NORMATIVIDAD CORRESPONDIENTE. | NÚMERO DE MEJORAS REALIZADAS EN MATERIA DE PROTECCION CIVIL | ACTIVIDAD | $\frac{\text{NÚMERO DE MEJORAS REALIZADAS EN MATERIA DE PROTECCION CIVIL / INCIDENCIAS DETECTADAS VIO PROGRAMADAS EN MATERIA DE PROTECCION CIVIL}}{\text{NÚMERO DE MEJORAS REALIZADAS EN MATERIA DE PROTECCION CIVIL / INCIDENCIAS DETECTADAS VIO PROGRAMADAS EN MATERIA DE PROTECCION CIVIL}} * 100$ | NÚMERO DE MEJORAS REALIZADAS EN MATERIA DE PROTECCION CIVIL / INCIDENCIAS DETECTADAS VIO PROGRAMADAS EN MATERIA DE PROTECCION CIVIL | 240 | 240 | 240 | 240 | 240 | ATENCIONES | |
| E | 2013 | CURSO DE VERANO | PRESTACION DE SERVICIOS PUBLICOS | COMUDE | 0.00 | 1,093,429.65 | 1,093,429.65 | 1,093,429.65 | 1,093,429.65 | NO | ACTIVIDAD | BRINDAR ATENCION A LAS INFANCIAS CON CURSOS DE VERANO. | NÚMERO DE ATENDIDOS EN CURSOS DE VERANO | ACTIVIDAD | $\frac{\text{NÚMERO DE ATENDIDOS PROGRAMADOS/NÚMERO DE ATENCIONES BRINDADAS}}{\text{NÚMERO DE ATENDIDOS PROGRAMADOS}} * 100$ | NÚMERO DE ATENDIDOS PROGRAMADOS/NÚMERO DE ATENCIONES BRINDADAS | 1760 | 1760 | 1800 | 1760 | 1868 | PERSONAS ATENDIDAS | |
| E | 2028 | OPERACION UO PARQUE METROPOLITANO | PRESTACION DE SERVICIOS PUBLICOS | COMUDE | 0.00 | 228,073.34 | 224,921.12 | 224,921.12 | 224,921.12 | NO | ACTIVIDAD | MANTENER LAS INSTALACIONES DE LA UNIDAD DEPORTIVA EN CONDICIONES ADECUADAS DE USO. | PORCENTAJE DE MANTENIMIENTOS REALIZADOS EN ESPACIOS DEPORTIVOS | ACTIVIDAD | $\frac{\text{NÚMERO DE MANTENIMIENTOS REALIZADOS EN RELACIÓN A LA PROGRAMACIÓN DEL PAISAJE}}{\text{NÚMERO DE MANTENIMIENTOS PROGRAMADOS}} * 100$ | NÚMERO DE MANTENIMIENTOS REALIZADOS EN RELACIÓN A LA PROGRAMACIÓN DEL PAISAJE | 60 | 60 | 60 | 60 | 60 | ACCIONES DE MANTENIMIENTO | |
| E | 3001 | DEPORTE PARA PERSONAS CON DISCAPACIDAD | PRESTACION DE SERVICIOS PUBLICOS | COMUDE | 566,553.00 | 500,099.06 | 496,990.41 | 496,990.41 | 496,990.41 | NO | ACTIVIDAD | ACTIVAR FISICAMENTE A ADULTOS MAYORES EN DISCIPLINAS DEPORTIVAS Y RECREATIVAS. | PORCENTAJE DE ADULTOS MAYORES PARTICIPANTES EN LOS PROGRAMAS DE ACTIVACION FISICA | ACTIVIDAD | $\frac{\text{NÚMERO DE ADULTOS MAYORES PARTICIPANTES EN LOS PROGRAMAS DE ACTIVACION FISICA / NÚMERO DE PERSONAS CON DISCAPACIDAD PROGRAMADAS}} * 100$ | NÚMERO DE ADULTOS MAYORES PARTICIPANTES EN LOS PROGRAMAS DE ACTIVACION FISICA / NÚMERO DE PERSONAS CON DISCAPACIDAD PROGRAMADAS * 100 | 12840 | 12840 | 15250 | 12840 | 15250 | ATENCIONES | |
| E | 3002 | ATENCION A GRUPOS VULNERABLES | PRESTACION DE SERVICIOS PUBLICOS | COMUDE | 800,003.00 | 800,000.00 | 771,912.49 | 771,912.49 | 771,912.49 | SI | ACTIVIDAD | ACTIVAR FISICAMENTE A ADULTOS MAYORES EN DISCIPLINAS DEPORTIVAS Y RECREATIVAS. | PORCENTAJE DE ADULTOS MAYORES PARTICIPANTES EN LOS PROGRAMAS DE ACTIVACION FISICA | ACTIVIDAD | $\frac{\text{NÚMERO DE ADULTOS MAYORES PARTICIPANTES EN LOS PROGRAMAS DE ACTIVACION FISICA / NÚMERO DE PERSONAS CON DISCAPACIDAD PROGRAMADAS}} * 100$ | NÚMERO DE ADULTOS MAYORES PARTICIPANTES EN LOS PROGRAMAS DE ACTIVACION FISICA / NÚMERO DE PERSONAS CON DISCAPACIDAD PROGRAMADAS * 100 | 23340 | 30000 | 27184 | 30000 | 43075 | ATENCIONES | |
| E | 3004 | ACTIVACION FISICA PARA ADULTOS MAYORES | PRESTACION DE SERVICIOS PUBLICOS | COMUDE | 413,156.00 | 353,348.76 | 340,831.44 | 340,831.44 | 340,831.44 | NO | ACTIVIDAD | PROMOVER EL HABITO DE LA POBLACION USUARIA DE LAS MINI DEPORTIVAS A TRAVES DE LA IMPLEMENTACION DE PROGRAMAS DE CULTURA FISICA, DEPORTE Y RECREACION. | PORCENTAJE DE PERSONAS ACTIVADAS FISICAMENTE EN MINI DEPORTIVAS. | ACTIVIDAD | $\frac{\text{NÚMERO DE PERSONAS ACTIVADAS FISICAMENTE EN MINI DEPORTIVAS / NÚMERO DE PERSONAS PROGRAMADAS}} * 100$ | NÚMERO DE PERSONAS ACTIVADAS FISICAMENTE EN MINI DEPORTIVAS / NÚMERO DE PERSONAS PROGRAMADAS * 100 | 10500 | 20000 | 26169 | 20000 | 26169 | ATENCIONES | |
| E | 3005 | ACTIVACION FISICA EN MINIDEPORTIVAS | PRESTACION DE SERVICIOS PUBLICOS | COMUDE | 1,219,033.00 | 434,977.37 | 430,328.27 | 430,328.27 | 430,328.27 | NO | NO APLICA | ATENDER A LOS ALUMNOS DE LAS DISCIPLINAS DEPORTIVAS QUE SE OFERTAN EN LA UNIDAD DEPORTIVA. | PORCENTAJE DE ALUMNOS INSCRITOS EN LAS ESCUELAS DE INICIO DE LA UNIDAD DEPORTIVA | NO APLICA | $\frac{\text{NÚMERO DE ALUMNOS INSCRITOS EN LAS DISCIPLINAS / NÚMERO DE ALUMNOS PROGRAMADOS}} * 100$ | NÚMERO DE ALUMNOS INSCRITOS EN LAS DISCIPLINAS / NÚMERO DE ALUMNOS PROGRAMADOS * 100 | 292363 | 292363 | 293726 | 292363 | 293726 | ATENCIONES | |
| E | 3008 | ESCUELA DE INICIO AL DEPORTE EFM | PRESTACION DE SERVICIOS PUBLICOS | COMUDE | 8,738,976.00 | 8,748,278.77 | 8,537,517.79 | 8,537,517.79 | 8,537,517.79 | NO | NO APLICA | ATENDER A LOS ALUMNOS DE LAS DISCIPLINAS DEPORTIVAS QUE SE OFERTAN EN LA UNIDAD DEPORTIVA. | PORCENTAJE DE ALUMNOS INSCRITOS EN LAS ESCUELAS DE INICIO DE LA UNIDAD DEPORTIVA | NO APLICA | $\frac{\text{NÚMERO DE ALUMNOS INSCRITOS EN LAS DISCIPLINAS / NÚMERO DE ALUMNOS PROGRAMADOS}} * 100$ | NÚMERO DE ALUMNOS INSCRITOS EN LAS DISCIPLINAS / NÚMERO DE ALUMNOS PROGRAMADOS * 100 | 15935 | 15935 | 16146 | 15935 | 16146 | ALUMNOS | |
| E | 3009 | ESCUELA DE INICIO AL DEPORTE LIR | PRESTACION DE SERVICIOS PUBLICOS | COMUDE | 818,003.00 | 631,670.19 | 597,583.70 | 597,583.70 | 597,583.70 | NO | NO APLICA | ATENDER A LOS ALUMNOS DE LAS DISCIPLINAS DEPORTIVAS QUE SE OFERTAN EN LA UNIDAD DEPORTIVA. | PORCENTAJE DE ALUMNOS INSCRITOS EN LAS ESCUELAS DE INICIO DE LA UNIDAD DEPORTIVA | NO APLICA | $\frac{\text{NÚMERO DE ALUMNOS INSCRITOS EN LAS DISCIPLINAS / NÚMERO DE ALUMNOS PROGRAMADOS}} * 100$ | NÚMERO DE ALUMNOS INSCRITOS EN LAS DISCIPLINAS / NÚMERO DE ALUMNOS PROGRAMADOS * 100 | 740 | 740 | 740 | 740 | 740 | ALUMNOS | |
| E | 3010 | ESCUELA DE INICIO AL DEPORTE ATC | PRESTACION DE SERVICIOS PUBLICOS | COMUDE | 2,939,343.00 | 2,826,498.01 | 2,778,374.32 | 2,778,374.32 | 2,778,374.32 | NO | NO APLICA | ATENDER A LOS ALUMNOS DE LAS DISCIPLINAS DEPORTIVAS QUE SE OFERTAN EN LA UNIDAD DEPORTIVA. | PORCENTAJE DE ALUMNOS INSCRITOS EN LAS ESCUELAS DE INICIO DE LA UNIDAD DEPORTIVA | NO APLICA | $\frac{\text{NÚMERO DE ALUMNOS INSCRITOS EN LAS DISCIPLINAS / NÚMERO DE ALUMNOS PROGRAMADOS}} * 100$ | NÚMERO DE ALUMNOS INSCRITOS EN LAS DISCIPLINAS / NÚMERO DE ALUMNOS PROGRAMADOS * 100 | 5090 | 6000 | 6530 | 6000 | 6530 | ALUMNOS | |
| E | 3011 | ESCUELA DE INICIO AL DEPORTE JRG | PRESTACION DE SERVICIOS PUBLICOS | COMUDE | 443,556.00 | 431,957.37 | 388,645.81 | 388,645.81 | 388,645.81 | NO | NO APLICA | ATENDER A LOS ALUMNOS DE LAS DISCIPLINAS DEPORTIVAS QUE SE OFERTAN EN LA UNIDAD DEPORTIVA. | PORCENTAJE DE ALUMNOS INSCRITOS EN LAS ESCUELAS DE INICIO DE LA UNIDAD DEPORTIVA | NO APLICA | $\frac{\text{NÚMERO DE ALUMNOS INSCRITOS EN LAS DISCIPLINAS / NÚMERO DE ALUMNOS PROGRAMADOS}} * 100$ | NÚMERO DE ALUMNOS INSCRITOS EN LAS DISCIPLINAS / NÚMERO DE ALUMNOS PROGRAMADOS * 100 | 322 | 322 | 328 | 322 | 328 | ALUMNOS | |
| E | 3012 | ESCUELAS DE INICIO AL DEPORTE PA | PRESTACION DE SERVICIOS PUBLICOS | COMUDE | 390,759.00 | 274,205.58 | 246,779.23 | 246,779.23 | 246,779.23 | NO | NO APLICA | ATENDER A LOS ALUMNOS DE LAS DISCIPLINAS DEPORTIVAS QUE SE OFERTAN EN LA UNIDAD DEPORTIVA. | PORCENTAJE DE ALUMNOS INSCRITOS EN LAS ESCUELAS DE INICIO DE LA UNIDAD DEPORTIVA | NO APLICA | $\frac{\text{NÚMERO DE ALUMNOS QUE ASISTEN POR VISITA ÚNICA A LAS DISCIPLINAS / NÚMERO DE ALUMNOS PROGRAMADOS}} * 100$ | NÚMERO DE ALUMNOS QUE ASISTEN POR VISITA ÚNICA A LAS DISCIPLINAS / NÚMERO DE ALUMNOS PROGRAMADOS * 100 | 280 | 280 | 297 | 280 | 297 | ALUMNOS | |
| E | 3013 | ESCUELAS DE INICIO AL DEPORTE CHAPALITA | PRESTACION DE SERVICIOS PUBLICOS | COMUDE | 156,678.00 | 100,124.72 | 86,093.75 | 86,093.75 | 86,093.75 | NO | NO APLICA | ATENDER A LOS ALUMNOS DE LAS DISCIPLINAS DEPORTIVAS QUE SE OFERTAN EN LA UNIDAD DEPORTIVA. | PORCENTAJE DE ALUMNOS INSCRITOS EN LAS ESCUELAS DE INICIO DE LA UNIDAD DEPORTIVA | NO APLICA | $\frac{\text{NÚMERO DE ALUMNOS QUE ASISTEN POR VISITA ÚNICA A LAS DISCIPLINAS / NÚMERO DE ALUMNOS PROGRAMADOS}} * 100$ | NÚMERO DE ALUMNOS QUE ASISTEN POR VISITA ÚNICA A LAS DISCIPLINAS / NÚMERO DE ALUMNOS PROGRAMADOS * 100 | 3819 | 2700 | 2754 | 2700 | 2754 | ALUMNOS | |
| E | 3014 | ESCUELAS DE INICIO AL DEPORTE NUEVO MILE | PRESTACION DE SERVICIOS PUBLICOS | COMUDE | 173,881.00 | 111,808.12 | 111,385.90 | 111,385.90 | 111,385.90 | NO | NO APLICA | ATENDER A LOS ALUMNOS DE LAS DISCIPLINAS DEPORTIVAS QUE SE OFERTAN EN LA UNIDAD DEPORTIVA. | PORCENTAJE DE ALUMNOS INSCRITOS EN LAS ESCUELAS DE INICIO DE LA UNIDAD DEPORTIVA | NO APLICA | $\frac{\text{NÚMERO DE ALUMNOS QUE ASISTEN POR VISITA ÚNICA A LAS DISCIPLINAS / NÚMERO DE ALUMNOS PROGRAMADOS}} * 100$ | NÚMERO DE ALUMNOS QUE ASISTEN POR VISITA ÚNICA A LAS DISCIPLINAS / NÚMERO DE ALUMNOS PROGRAMADOS * 100 | 3435 | 2400 | 2474 | 3435 | 2474 | ALUMNOS | |
| E | 3015 | ESCUELAS DE INICIO PARQUE HILAMAS | PRESTACION DE SERVICIOS PUBLICOS | COMUDE | 229,384.00 | 223,211.04 | 220,677.83 | 220,677.83 | 220,677.83 | NO | NO APLICA | ATENDER A LOS ALUMNOS DE LAS DISCIPLINAS DEPORTIVAS QUE SE OFERTAN EN LA UNIDAD DEPORTIVA. | PORCENTAJE DE ALUMNOS INSCRITOS EN LAS ESCUELAS DE INICIO DE LA UNIDAD DEPORTIVA | NO APLICA | $\frac{\text{NÚMERO DE ALUMNOS QUE ASISTEN POR VISITA ÚNICA A LAS DISCIPLINAS / NÚMERO DE ALUMNOS PROGRAMADOS}} * 100$ | NÚMERO DE ALUMNOS QUE ASISTEN POR VISITA ÚNICA A LAS DISCIPLINAS / NÚMERO DE ALUMNOS PROGRAMADOS * 100 | 13 | 13 | 15 | 13 | 15 | ALUMNOS | |
| E | 3021 | ACTIVACION FISICA ESCOLAR | PRESTACION DE SERVICIOS PUBLICOS | COMUDE | 248,120.00 | 151,807.52 | 150,624.68 | 150,624.68 | 150,624.68 | NO | ACTIVIDAD | PARTICIPACION DE LOS CENTROS EDUCATIVOS PUBLICOS Y PRIVADOS DE NIVEL BASICO, MEDIO SUPERIOR EN ACTIVIDADES FISICAS, DEPORTIVAS Y RECREATIVAS. | PORCENTAJE DE ALUMNOS ACTIVADOS | ACTIVIDAD | $\frac{\text{NÚMERO DE ALUMNOS ACTIVADOS / NÚMERO DE ALUMNOS PROGRAMADOS}} * 100$ | NÚMERO DE ALUMNOS ACTIVADOS / NÚMERO DE ALUMNOS PROGRAMADOS * 100 | 100 | 100 | 100 | 100 | 100 | ATENCIONES | |
| E | 3022 | ACTIVACION FISICA LABORAL | PRESTACION DE SERVICIOS PUBLICOS | COMUDE | 240,150.00 | 162,434.52 | 161,251.17 | 161,251.17 | 161,251.17 | NO | ACTIVIDAD | PARTICIPACION DE LAS EMPRESAS Y TRABAJADORES EN ACTIVIDADES FISICAS, DEPORTIVAS Y RECREATIVAS. | PORCENTAJE DE TRABAJADORES ACTIVADOS | ACTIVIDAD | $\frac{\text{NÚMERO DE TRABAJADORES ACTIVADOS / NÚMERO DE TRABAJADORES PROGRAMADOS}} * 100$ | NÚMERO DE TRABAJADORES ACTIVADOS / NÚMERO DE TRABAJADORES PROGRAMADOS * 100 | 100 | 100 | 100 | 100 | 100 | ATENCIONES | |
| E | 3033 | TORNEOS COPA LEON | PRESTACION DE SERVICIOS PUBLICOS | COMUDE | 3,798,995.00 | 3,800,000.00 | 3,752,691.67 | 3,752,691.67 | 3,752,691.67 | SI | ACTIVIDAD | REALIZAR TORNEOS EN LAS DISCIPLINAS DEPORTIVAS DE FUTBOL, BASKETBALL Y SOFTBOL, CON NIÑOS Y JOVENES DE LAS COLONIAS Y COMUNIDADES. | PORCENTAJE DE TORNEOS REALIZADOS | ACTIVIDAD | $\frac{\text{NÚMERO DE TORNEOS REALIZADOS/NÚMERO DE TORNEOS PROGRAMADOS}} * 100$ | NÚMERO DE TORNEOS REALIZADOS/NÚMERO DE TORNEOS PROGRAMADOS * 100 | 6 | 7 | 7 | 7 | 7 | ATENCIONES | |
| E | 3046 | TORNEO DE NATACION MASTER | PRESTACION DE SERVICIOS PUBLICOS | COMUDE | 0.00 | 66,713.79 | 66,713.79 | 66,713.79 | 66,713.79 | NO | ACTIVIDAD | REALIZAR EVENTO PARA EL FOMENTO DE LA ACTIVIDAD FISICA Y EL DEPORTE EN LA POBLACION. | EVENTO REALIZADO | ACTIVIDAD | $\frac{\text{PORCENTAJE DE ENTO PROGRAMADO/ PORCENTAJE DE EVENTO REALIZADO}}{\text{PORCENTAJE DE ENTO PROGRAMADO/ PORCENTAJE DE EVENTO REALIZADO}} * 100$ | 100 | 100 | 100 | 100 | 100 | 100 | PORCENTAJE DE EVENTO REALIZADO | |
| E | 3047 | TORNEO DE NATACION INFANTIL Y JUVENIL NU | PRESTACION DE SERVICIOS PUBLICOS | COMUDE | 0.00 | 60,000.00 | 43,211.99 | 43,211.99 | 43,211.99 | NO | ACTIVIDAD | REALIZAR EVENTO PARA EL FOMENTO DE LA ACTIVIDAD FISICA Y EL DEPORTE EN LA POBLACION. | EVENTO REALIZADO | ACTIVIDAD | $\frac{\text{PORCENTAJE DE ENTO PROGRAMADO/ PORCENTAJE DE EVENTO REALIZADO}}{\text{PORCENTAJE DE ENTO PROGRAMADO/ PORCENTAJE DE EVENTO REALIZADO}} * 100$ | 100 | 100 | 100 | 100 | 100 | 100 | 100 | PORCENTAJE DE EVENTO REALIZADO |


COMISION MUNICIPAL DE CULTURA FISICA Y DEPORTE DE LEON GUANAJUATO


Indicadores de Resultados

Del 1 de enero al 31 de Diciembre de 2024

| Programa o proyecto de Inversión | | | | | Presupuesto del programa presupuestario | | | | | MIR | | | Indicadores | | | | Resultado del indicador | | | | | | | |
|--|-----------------------------------|--|---|---|---|--------------|--------------|--------------|--------------|------------------------|------------------------------|---|--|--|--|---|-------------------------------|-------------------------------|------------------------------|-----------------------------------|-----------------------------------|---|--------------------------------|----------------------|
| Clasificación Programática acorde al CONAC | Clave del Programa presupuestario | Nombre del programa presupuestario | Clasificación funcional del gasto al que corresponde el programa presupuestario | Nombre de la dependencia o entidad que lo ejecuta | Aprobado | Modificado | Devengado | Ejercido | Pagado | Cuenta con MIR (SI/NO) | Nivel de la MIR del programa | Descripción del resumen narrativo (FIN, Propósito, componentes y actividades) | Nombre del Indicador | Nivel de la MIR, al que corresponde el indicador | Fórmula de cálculo | Descripción de variables de la fórmula | Meta del indicador Programada | Meta del indicador Modificada | Meta del indicador alcanzada | Valor del indicador de la fórmula | valor del indicador de la fórmula | Unidad de medida de las variables del indicador | | |
| 1 | 2 | 3 | 4 | 5 | 6 | 7 | 8 | 9 | 10 | 11 | 12 | 13 | 14 | 15 | 16 | 17 | 18 | 19 | 20 | 21 | 22 | 23 | | |
| E | 5009 | BECAS SELECTIVOS | PRESTACIÓN DE SERVICIOS PÚBLICOS | COMUDE | 5,000,000.00 | 5,000,000.00 | 4,999,999.00 | 4,999,999.00 | 4,999,999.00 | SI | ACTIVIDAD | ORGANIZAR INICIATIVAS ECONÓMICAS (BECAS) A LOS DEPORTISTAS Y ENTRENADORES SELECTIVOS DE ALTO RENDIMIENTO Y RESERVA NACIONAL, DE CONFORMIDAD CON LOS LINEAMIENTOS ESTABLECIDOS POR LOS RECURSOS NECESARIOS PARA LA PREPARACIÓN DE LOS DEPORTISTAS SELECTIVOS, RESERVA NACIONAL Y ALTO RENDIMIENTO RUMBO A LOS JUEGOS DEPORTIVOS NACIONALES CONADE Y PROCESOS DEL CICLO OLÍMPICO. | Porcentaje de becas otorgadas a deportistas y entrenadores selectivos, de alto rendimiento y reserva nacional. | ACTIVIDAD | $\frac{\text{Becas entregadas}}{\text{Becas programadas}} * 100$ | NÚMERO DE BECAS ENTREGADAS / NÚMERO DE DEPORTISTAS Y ENTRENADORES PROGRAMADOS PARA RECIBIR BECA * 100 | 100 | 100 | 100 | 100 | 100 | 100 | Porcentaje de entrega de becas | |
| E | 5011 | OLIMPIADA Y PARALIMPIADA NACIONAL ESTRAT | PRESTACIÓN DE SERVICIOS PÚBLICOS | COMUDE | 2,500,000.00 | 2,500,000.00 | 2,485,822.96 | 2,485,822.96 | 2,485,822.96 | SI | ACTIVIDAD | PROPONER Y ORGANIZAR LOS RECURSOS NECESARIOS PARA LA PREPARACIÓN DE LOS DEPORTISTAS SELECTIVOS, RESERVA NACIONAL Y ALTO RENDIMIENTO RUMBO A LOS JUEGOS DEPORTIVOS NACIONALES CONADE Y PROCESOS DEL CICLO OLÍMPICO. | Porcentaje de incremento del 4% en el número de medallas obtenidas con respecto al ciclo inmediato anterior. | ACTIVIDAD | $\frac{\text{Medallas obtenidas}}{\text{medallas programadas}} * 100$ | MEDALLAS OBTENIDAS / MEDALLAS PROGRAMADAS * 100 | 35 | 35 | 35 | 35 | 35 | 35 | APOYOS ENTREGADOS | |
| E | 5017 | CAJAS DE BATEO | PRESTACIÓN DE SERVICIOS PÚBLICOS | COMUDE | 119,060.00 | 0.00 | 0.00 | 0.00 | 0.00 | NO | ACTIVIDAD | BRINDAR EL SERVICIO ESPECÍFICO DE FORTALECER LA MATRÍCULA DE ENTRENADORES DE TALENTOS DEPORTIVOS Y DE RESERVA NACIONAL BUSCANDO AUMENTAR LA PLANTILLA DE ESPECIALISTAS DEPORTIVOS PARA EL ENTRENAMIENTO. | Porcentaje de servicio brindado. | ACTIVIDAD | $\frac{\text{Porcentaje de servicio brindado}}{\text{servicio programado}} * 100$ | Porcentaje de servicio brindado/servicio programado*100 | 100 | 0 | 0 | 0 | 0 | 0 | Porcentaje de avance | |
| E | 5019 | DEPORTE COMPETITIVO EN ZONAS MARGINADAS | PRESTACIÓN DE SERVICIOS PÚBLICOS | COMUDE | 2,500,000.00 | 2,500,000.00 | 2,467,177.92 | 2,467,177.92 | 2,467,177.92 | SI | ACTIVIDAD | IMPLEMENTAR EL PROGRAMA PLANET YOUTH EN EL MUNICIPIO DE CONFORMIDAD CON EL MODELO ISLANDS Y LOS ACCIONES EN LA MATERIA DE FINR Y EJECUTAR ACCIONES DE RECUPERACIÓN DEL ENTORNO PARA LA SEGURIDAD CIUDADANA EN COLONIAS DE MAYOR INCIDENCIA DELICTIVA. | Porcentaje de atenciones realizadas por parte de los entrenadores selectivos en zonas marginadas respecto a la programación mensual. | ACTIVIDAD | $\frac{\text{Número de atenciones realizadas}}{\text{número de atenciones programadas}} * 100$ | NÚMERO DE ATENCIONES REALIZADAS EN ZONAS MARGINADAS CON RESPECTO A LA PROGRAMACIÓN MENSUAL | 1060 | 1080 | 1080 | 1060 | 1060 | 1060 | Porcentaje de aplicación | |
| E | 7002 | PLANET YOUTH | PRESTACIÓN DE SERVICIOS PÚBLICOS | COMUDE | 1,000,000.00 | 1,000,000.00 | 907,089.99 | 907,089.99 | 907,089.99 | SI | ACTIVIDAD | IMPLEMENTAR EL PROGRAMA PLANET YOUTH EN EL MUNICIPIO DE CONFORMIDAD CON EL MODELO ISLANDS Y LOS ACCIONES EN LA MATERIA DE FINR Y EJECUTAR ACCIONES DE RECUPERACIÓN DEL ENTORNO PARA LA SEGURIDAD CIUDADANA EN COLONIAS DE MAYOR INCIDENCIA DELICTIVA. | Porcentaje de implementación del programa. | ACTIVIDAD | $\frac{\text{Avance realizado}}{\text{Avance programado}} * 100$ | Porcentaje de avance realizado / Avance programado * 100 | 5000 | 15000 | 21210 | 15000 | 21210 | 15000 | 21210 | Porcentaje de avance |
| E | 8001 | DEPORTE EN COLONIAS CON ALTO ÍNDICE DELI | PRESTACIÓN DE SERVICIOS PÚBLICOS | COMUDE | 1,000,000.00 | 1,000,000.00 | 939,267.00 | 939,267.00 | 939,267.00 | SI | ACTIVIDAD | ACCIONES DE RECUPERACIÓN DEL ENTORNO PARA LA SEGURIDAD CIUDADANA EN COLONIAS DE MAYOR INCIDENCIA DELICTIVA. | Colonias intervenidas. | ACTIVIDAD | $\frac{\text{Número de colonias intervenidas}}{\text{Colonias programadas}}$ | NÚMERO DE COLONIAS INTERVENIDAS / COLONIAS PROGRAMADAS, RESPECTO PROGRAMA DE GOBIERNO | 33870 | 33870 | 45657 | 33870 | 45657 | 33870 | 45657 | Porcentaje de avance |
| E | 8008 | INCLUSIÓN AL DEPORTE DE JOVENES EN RIESG | PRESTACIÓN DE SERVICIOS PÚBLICOS | COMUDE | 1,000,000.00 | 1,000,000.00 | 957,741.79 | 957,741.79 | 957,741.79 | SI | ACTIVIDAD | INCLUSIÓN DE JOVENES EN RIESGO, DROGADICCIÓN Y PANOLLERISMO. | Jóvenes activados. | ACTIVIDAD | $\frac{\text{Número de jóvenes activados}}{\text{Número de jóvenes programados}}$ | NÚMERO DE JOVENES ACTIVADOS / NÚMERO DE JOVENES PROGRAMADOS DE ACUERDO AL PROCISAMA DE GOBIERNO | 5000 | 20000 | 24069 | 20000 | 24069 | 20000 | 24069 | Atenciones |


Mtro. Isaac Noé Piña Valdivia
 Director General de COMUDE León


C.P. María Angélica Meza Vargas
 Directora Administrativa de COMUDE León.


C.P. María Verónica Gutiérrez Mata
 Coordinadora de Presupuesto y Contabilidad de COMUDE León