

**Comisión Municipal de Cultura Física y Deporte de León, Guanajuato**  
**Estado Analítico del Ejercicio del Presupuesto de Egresos**  
**Clasificación Administrativa**  
**Del 01 de Enero al 31 de Diciembre del 2024**


Concepto	Egresos					Subejercicio 6 = (3 - 4)
	Aprobado	Ampliaciones/ (Reducciones)	Modificado	Devengado	Pagado	
	1	2	3 = (1 + 2)	4	5	
ADMINISTRACION DE BIENES Y RECURSOS FINA	33,458,670.00	-1,250,927.98	32,207,742.02	31,976,729.89	31,746,788.73	231,012.13
INFORMATICA Y PROGRAMACION	1,315,387.00	-213,467.03	1,101,919.97	940,699.99	925,728.64	161,219.98
CAPACITACION CONTINUA	187,200.00	-129,386.83	57,813.17	57,813.17	57,813.17	0.00
PROTECCION CIVIL	6,272,614.00	-6,434.19	6,266,179.81	6,249,382.53	6,249,342.53	16,797.28
OPERACION DE DEPORTE SELECTIVO	8,419,876.00	-95,467.69	8,324,408.31	6,317,947.28	6,317,947.28	6,461.03
OLIMPIADA Y PARA OLIMPIADA NACIONAL	8,976,523.00	-205,221.25	8,771,301.75	8,533,788.26	8,533,788.26	237,513.49
CIENCIAS APLICADAS AL DEPORTE	1,861,423.00	-56,952.40	1,804,470.60	1,781,742.97	1,781,742.97	22,727.63
METODOLOGIA DEL ENTRENAMIENTO	131,500.00	-108,149.47	23,350.53	23,342.02	23,342.02	8.51
GESTION Y ATENCION CIUDADANA A TRAVEZ	9,351,505.00	480,698.28	9,832,203.28	9,476,872.08	9,476,494.22	355,331.20
OPERACION DE EVENTOS Y MERCADOTECNIA	1,614,673.00	-78,651.02	1,536,021.98	1,528,873.89	1,528,723.89	7,148.09
COMUNICACION SOCIAL	4,058,256.00	-161,447.72	3,896,808.28	3,888,728.47	3,888,281.47	8,079.81
APOYO A EVENTOS DEPORTIVOS	5,039,651.00	49,462,671.32	54,502,322.32	54,326,299.43	54,304,445.03	176,022.89
MERCADOTECNIA	74,130.00	-55,096.67	19,033.33	18,789.96	18,700.04	243.37
MARATON LEON	0.00	9,587,989.36	9,587,989.36	9,554,669.36	9,554,669.36	33,320.00
CULTURA FISICA Y RECREACION	3,118,027.00	-181,194.34	2,936,832.66	2,918,419.74	2,918,419.74	18,412.92
PERSONAS CON DISCAPACIDAD	1,779,712.00	-126,264.18	1,653,447.82	1,609,734.34	1,609,734.34	43,713.48
ACTIVACION FISICA EN MINIDEPORTIVAS	1,219,033.00	-784,055.63	434,977.37	430,328.27	430,328.27	4,649.10
ESCUELAS DE INICIO AL DEPORTE UNIDADES	13,890,458.00	751,336.24	14,641,794.24	14,244,813.75	14,244,813.75	396,980.49
ACTIVACION FISICA ESCOLAR Y LABORAL	488,270.00	-174,027.96	314,242.04	311,875.85	311,875.85	2,366.19
MASIFICACION DE LA ACTIVACION FISICA	3,799,995.00	5.00	3,800,000.00	3,752,691.67	3,752,691.67	47,308.33
OPERACION DE INFRAESTRUCTURA	6,891,258.00	76,692.62	6,967,950.62	6,655,811.47	6,655,811.47	312,139.15
MANTENIMIENTO UD ANTONIO TOTA CARBAJAL	5,712,136.00	-946,990.43	4,765,145.57	4,711,876.31	4,711,876.31	53,269.26
MANTENIMIENTO UD EFM	20,849,366.00	-2,418,739.86	18,430,626.14	17,580,367.46	17,117,403.12	850,258.68
MANTENIMIENTO UD LUIS I RODRIGUEZ	3,716,115.00	-710,164.50	3,005,950.50	2,892,384.31	2,892,384.31	113,566.19
MANTENIMIENTO UNIDAD CHAPALITA	2,178,575.00	-122,617.86	2,055,957.14	1,835,845.74	1,835,845.74	220,111.40
MANTENIMIENTO UNIDAD PARQUE DEL ARBOL	2,990,099.00	-609,965.74	2,552,321.26	2,496,103.52	2,496,103.52	56,217.74
MANTENIMIENTO UD JESUS RODRIGUEZ GAONA	1,621,531.00	-964,913.37	2,025,185.63	1,880,492.37	1,880,492.37	144,693.26
MANTENIMIENTO UD NUEVO MILENIO	789,674.00	-71,702.55	1,549,828.45	1,487,445.41	1,487,445.41	62,383.04
MANTENIMIENTO UD PARQUE HILAMAS	2,000,000.00	452,730.85	2,000,000.00	424,948.53	424,948.53	27,782.32
RECREACION Y VINCULACION SOCIAL	1,000,000.00	-336,943.15	1,000,000.00	1,897,008.79	1,897,008.79	102,991.21
OPERACION DE DEPORTES Y CF	1,000,000.00	0.00	1,000,000.00	907,089.99	907,089.99	92,910.01
<b>Total del Gasto</b>	<b>153,967,944.00</b>	<b>50,550,611.00</b>	<b>204,518,555.00</b>	<b>200,712,916.82</b>	<b>199,982,080.79</b>	<b>3,805,638.18</b>


**Gobierno (Federal/Estatal/Municipal) de Guanajuato**  
**Estado Analítico del Ejercicio del Presupuesto de Egresos**  
**Clasificación Administrativa**  
**Del 01 de Enero al 31 de Diciembre del 2024**


Concepto	Egresos					Subejercicio 6 = (3 - 4)
	Aprobado	Ampliaciones/ (Reducciones)	Modificado	Devengado	Pagado	
	1	2	3 = (1 + 2)	4	5	
Poder Ejecutivo						
Poder Legislativo						
Poder Judicial						
Órganos Autónomos						
<b>Total del Gasto</b>	<b>0.00</b>	<b>0.00</b>	<b>0.00</b>	<b>0.00</b>	<b>0.00</b>	<b>0.00</b>

**Sector Paraestatal del Gobierno (Federal/Estatal/Municipal) de Guanajuato**  
**Estado Analítico del Ejercicio del Presupuesto de Egresos**  
**Clasificación Administrativa**  
**Del 01 de Enero al 31 de Diciembre del 2024**

Concepto	Egresos					Subejercicio 6 = (3 - 4)
	Aprobado	Ampliaciones/ (Reducciones)	Modificado	Devengado	Pagado	
	1	2	3 = (1 + 2)	4	5	
Entidades Paraestatales y Fideicomisos No Empresariales y No Financieros	153,967,944.00	50,550,611.00	204,518,555.00	200,712,916.82	199,982,080.79	3,805,638.18
Instituciones Públicas de la Seguridad Social						
Entidades Paraestatales Empresariales No Financieras con Participación Estatal Mayoritaria						
Fideicomisos Empresariales No Financieros con Participación Estatal Mayoritaria						
Entidades Paraestatales Empresariales Financieras Monetarias con Participación Estatal Mayoritaria						
Entidades Paraestatales Financieras No Monetarias con Participación Estatal Mayoritaria						
Fideicomisos Financieros Públicos con Participación Estatal Mayoritaria						
<b>Total del Gasto</b>	<b>153,967,944.00</b>	<b>50,550,611.00</b>	<b>204,518,555.00</b>	<b>200,712,916.82</b>	<b>199,982,080.79</b>	<b>3,805,638.18</b>

  
**Mtro. Isaac Noé Piña Valdía**  
 Director General de COMUDE León

  
**C.P. Ma. Angélica Meza Vargas**  
 Directora Administrativa de COMUDE León.

  
**C.P. María Verónica Gutiérrez Mata**  
 Coordinadora de Presupuesto y Contabilidad de COMUDE León