

Comisión Municipal de Cultura Física y Deporte de León, Guanajuato
Estado Analítico del Ejercicio del Presupuesto de Egresos
Clasificación Administrativa
Del 01 de Enero al 30 de Septiembre del 2024


Concepto	Egresos					Subejercicio
	Aprobado	Ampliaciones/ (Reducciones)	Modificado	Devengado	Pagado	
	1	2	3 = (1 + 2)	4	5	
ADMINISTRACION DE BIENES Y RECURSOS FINA	33,458,670.00	1,201,654.82	34,660,324.82	26,558,705.91	26,447,989.10	8,101,618.91
INFORMATICA Y PROGRAMACION	1,315,387.00	-70,842.71	1,244,544.29	671,200.82	656,656.82	573,343.47
CAPACITACION CONTINUA	187,200.00	-39,416.88	147,783.12	57,813.17	57,813.17	89,969.95
PROTECCION CIVIL	6,272,614.00	234,811.81	6,507,425.81	4,413,971.37	3,970,231.37	2,093,454.44
OPERACION DE DEPORTE SELECTIVO	6,419,876.00	-16,280.63	6,403,595.37	4,572,222.98	4,561,475.98	1,831,372.39
OLIMPIADA Y PARA OLIMPIADA NACIONAL	8,976,523.00	-236,307.00	8,740,216.00	5,688,053.74	5,587,747.61	3,052,162.26
CIENCIAS APLICADAS AL DEPORTE	1,861,423.00	338,078.28	2,199,501.28	1,393,309.67	1,380,387.67	806,191.61
METODOLOGIA DEL ENTRENAMIENTO	131,500.00	-85,884.47	45,615.53	22,542.02	22,542.02	23,073.51
GESTION Y ATENCION CIUDADNA A TRAVEZ	9,351,505.00	348,146.93	9,699,651.93	6,263,564.29	6,156,572.07	3,436,087.64
OPERACION DE EVENTOS Y MERCADOTECNIA	1,614,673.00	21,623.73	1,636,296.73	1,150,866.71	1,147,721.26	485,430.02
COMUNICACION SOCIAL	4,058,256.00	-68,984.42	3,989,271.58	3,061,026.20	2,881,143.19	928,245.38
APOYO A EVENTOS DEPORTIVOS	5,039,651.00	57,720,657.12	62,760,308.12	52,603,034.40	52,066,696.33	10,157,273.72
MERCADOTECNIA	74,130.00	-39,761.71	34,368.29	16,175.79	15,445.46	18,192.50
MARATON LEON	0.00	11,324,924.71	11,324,924.71	5,934,586.27	1,646,846.31	5,390,338.44
CULTURA FISICA Y RECREACION	3,118,027.00	61,764.95	3,179,791.95	2,153,669.08	2,150,637.08	1,026,122.87
PERSONAS CON DISCAPACIDAD	1,779,712.00	-69,225.86	1,710,486.14	1,019,656.88	1,019,656.88	690,829.26
ACTIVACION FISICA EN MINIDEPORTIVAS	1,219,033.00	-678,825.29	540,207.71	326,596.40	266,386.60	213,611.31
ESCUELAS DE INICIO AL DEPORTE UNIDADES	13,890,458.00	882,784.63	14,773,242.63	10,767,546.79	10,765,695.84	4,005,695.84
ACTIVACION FISICA ESCOLAR Y LABORAL	488,270.00	-49,825.30	438,444.70	236,881.73	222,275.01	201,762.97
MASIFICACION DE LA ACTIVACION FISICA	3,799,995.00	0.00	3,799,995.00	2,164,703.05	2,055,845.05	1,635,291.95
OPERACION DE INFRAESTRUCTURA	6,891,258.00	627,921.85	7,519,179.85	4,463,299.61	4,294,097.26	3,055,880.24
MANTENIMIENTO UD ANTONIO TOTA CARBAJAL	5,712,136.00	-95,791.85	5,616,344.14	3,441,407.81	3,336,029.88	2,174,936.33
MANTENIMIENTO UD EFM	20,849,366.00	-1,727,838.97	19,121,527.03	12,362,277.64	11,881,341.21	6,759,249.39
MANTENIMIENTO UD LUIS I RODRIGUEZ	3,716,115.00	-66,423.36	3,649,691.64	2,019,450.76	2,016,491.26	1,630,240.88
MANTENIMIENTO UNIDAD CHAPALITA	2,178,575.00	-85,752.65	2,092,822.35	1,240,725.79	1,240,175.79	852,096.56
MANTENIMIENTO UNIDAD PARQUE DEL ARBOL	3,162,287.00	-45,200.15	3,117,086.85	1,874,839.88	1,842,605.06	1,242,246.97
MANTENIMIENTO UD JESUS RODRIGUEZ GAONA	2,990,099.00	-243,128.40	2,746,970.60	1,317,892.04	1,312,612.06	1,429,078.58
MANTENIMIENTO UD NUEVO MILENIO	1,621,531.00	143,964.35	1,765,495.35	1,100,725.47	1,100,725.47	664,769.88
MANTENIMIENTO UD PARQUE HILAMAS	789,674.00	-81,642.32	708,031.68	313,667.16	313,167.16	394,364.52
RECREACION Y VINCLACION SOCIAL	2,000,000.00	0.00	2,000,000.00	838,170.80	838,170.80	1,161,829.20
OPERACION DE DEPORTES Y CF	1,000,000.00	0.00	1,000,000.00	573,510.00	573,510.00	426,490.00
Total del Gasto	153,967,944.00	69,205,401.20	223,173,345.20	158,622,094.23	151,828,864.94	64,551,250.97


Gobierno (Federal/Estatal/Municipal) de Guanajuato
Estado Analítico del Ejercicio del Presupuesto de Egresos
Clasificación Administrativa
Del 01 de Enero al 30 de Septiembre del 2024


Concepto	Egresos					Subejercicio
	Aprobado	Ampliaciones/ (Reducciones)	Modificado	Devengado	Pagado	
	1	2	3 = (1 + 2)	4	5	
Poder Ejecutivo						
Poder Legislativo						
Poder Judicial						
Órganos Autónomos						
Total del Gasto	0.00	0.00	0.00	0.00	0.00	0.00

Sector Paraestatal del Gobierno (Federal/Estatal/Municipal) de Guanajuato
Estado Analítico del Ejercicio del Presupuesto de Egresos
Clasificación Administrativa
Del 01 de Enero al 30 de Septiembre del 2024

Concepto	Egresos					Subejercicio
	Aprobado	Ampliaciones/ (Reducciones)	Modificado	Devengado	Pagado	
	1	2	3 = (1 + 2)	4	5	
Entidades Paraestatales y Fideicomisos No Empresariales y No Financieros	153,967,944.00	69,205,401.20	223,173,345.20	158,622,094.23	151,828,864.94	64,551,250.97
Instituciones Públicas de la Seguridad Social						
Entidades Paraestatales Empresariales No Financieras con Participación Estatal Mayoritaria						
Fideicomisos Empresariales No Financieros con Participación Estatal Mayoritaria						
Entidades Paraestatales Empresariales Financieras Monetarias con Participación Estatal Mayoritaria						
Entidades Paraestatales Financieras No Monetarias con Participación Estatal Mayoritaria						
Fideicomisos Financieros Públicos con Participación Estatal Mayoritaria						
Total del Gasto	153,967,944.00	69,205,401.20	223,173,345.20	158,622,094.23	151,828,864.94	64,551,250.97


Mtro. Isaac Noé Piña Valdivia
Director General de COMUDE León


C.P. Ma. Angélica Meza Vargas
Directora Administrativa de COMUDE León.


C.P. María Verónica Gutiérrez Mata
Coordinadora de Presupuesto y Contabilidad de COMUDE León