

COMISION MUNICIPAL DE CULTURA FISICA Y DEPORTE DE LEON GUANAJUATO

Indicadores de Resultados

Del 1 de enero al 30 de Junio de 2024

Clasificación Programática acorde al CONAC	Clave del Programa presupuestario	Programa o proyecto de inversión			Presupuesto del programa presupuestario					MIR			Indicadores					Resultado del indicador				
		Nombre del programa presupuestario	Clasificación funcional del gasto al que corresponde el programa presupuestario	Nombre de la dependencia o entidad que lo ejecuta	Aprobado	Modificado	Devengado	Ejercido	Pagado	Cuenta con MIR (SI/NO)	Nivel de la MIR del programa	Descripción del resumen narrativo (FIN, Propósito, componentes y actividades)	Nombre del Indicador	Nivel de la MIR al que corresponde el indicador	Fórmula de cálculo	Descripción de variables de la fórmula	Meta del indicador Programada	Meta del indicador Modificada	Meta del indicador alcanzada	Valor del numerador de la fórmula	Valor del denominador de la fórmula	Unidad de medida de las variables del indicador
1	2	3	4	5	6	7	8	9	10	11	12	13	14	15	16	17	18	19	20	21	22	23
E	1006	ADMINISTRACION DE BIENES Y RECURSOS	FREESTACION DE SERVICIOS PUBLICOS	COMUJE	15,133,280.00	16,305,965.74	6,44,991.26	1,144,991.26	6,036,400.24	NO	ACTIVIDAD	ELABORAR Y PRESENTAR LOS ESTADOS FINANCIEROS ACORDE A LAS DISPOSICIONES VIGENTES EN LA MATERIA	ESTADOS FINANCIEROS PRESENTADOS	ACTIVIDAD	NÚMERO DE ESTADOS FINANCIEROS PRESENTADOS / NÚMERO DE ESTADOS FINANCIEROS SOLICITADOS	NÚMERO DE ESTADOS FINANCIEROS PRESENTADOS / NÚMERO DE ESTADOS FINANCIEROS SOLICITADOS	100	100	49.8	100	49.8	Porcentaje de avance
E	1017	APOYO EN ALCANCE A POLITICAS PUBLICAS AB	FREESTACION DE SERVICIOS PUBLICOS	COMUJE	5,127,106.00	5,127,106.00	2,228,000.00	2,228,000.00	2,228,000.00	SI	ACTIVIDAD	ESTRATEGIAS PARA EL FOMENTO ECONOMICO A INSTITUCIONES DE PORTAVIAS PARA EL FOMENTO Y PROMOCION DE ACTIVIDADES DEPORTIVAS EN SU MUNICIPIO	APOYO OTORGADO	ACTIVIDAD	NÚMERO DE APOYOS OTORGADOS / NÚMERO DE APOYOS DESTINADOS	NÚMERO DE APOYOS OTORGADOS / NÚMERO DE APOYOS DESTINADOS	100	0	100	0	100	Apoyo Entregados
E	1018	APOYO EN ALCANCE A POLITICAS PUBLICAS BR	FREESTACION DE SERVICIOS PUBLICOS	COMUJE	7,686,101.00	7,686,101.01	7,686,101.01	7,686,101.01	7,686,101.01	SI	ACTIVIDAD	ESTRATEGIAS PARA EL FOMENTO ECONOMICO A INSTITUCIONES DE PORTAVIAS PARA EL FOMENTO Y PROMOCION DE ACTIVIDADES DEPORTIVAS EN SU MUNICIPIO	APOYO OTORGADO	ACTIVIDAD	NÚMERO DE APOYOS OTORGADOS / NÚMERO DE APOYOS DESTINADOS	NÚMERO DE APOYOS OTORGADOS / NÚMERO DE APOYOS DESTINADOS	100	0	100	0	100	Apoyo Entregados
E	1019	APOYO EN ALCANCE A POLITICAS PUBLICAS VI	FREESTACION DE SERVICIOS PUBLICOS	COMUJE	1,318,793.00	1,318,793.00	0.00	0.00	0.00	SI	ACTIVIDAD	ESTRATEGIAS PARA EL FOMENTO ECONOMICO A INSTITUCIONES DE PORTAVIAS PARA EL FOMENTO Y PROMOCION DE ACTIVIDADES DEPORTIVAS EN SU MUNICIPIO	APOYO OTORGADO	ACTIVIDAD	NÚMERO DE APOYOS OTORGADOS / NÚMERO DE APOYOS DESTINADOS	NÚMERO DE APOYOS OTORGADOS / NÚMERO DE APOYOS DESTINADOS	100	0	100	0	100	Apoyo Entregados
E	1020	APOYO ALCANCE A POLITICAS PUBLICAS AB F	FREESTACION DE SERVICIOS PUBLICOS	COMUJE	1,872,000.00	1,872,000.00	1,872,000.00	1,872,000.00	1,872,000.00	SI	ACTIVIDAD	ESTRATEGIAS PARA EL FOMENTO ECONOMICO A INSTITUCIONES DE PORTAVIAS PARA EL FOMENTO Y PROMOCION DE ACTIVIDADES DEPORTIVAS EN SU MUNICIPIO	APOYO OTORGADO	ACTIVIDAD	NÚMERO DE APOYOS OTORGADOS / NÚMERO DE APOYOS DESTINADOS	NÚMERO DE APOYOS OTORGADOS / NÚMERO DE APOYOS DESTINADOS	100	0	100	0	100	Apoyo Entregados
E	1022	APOYO POLITICA PUBLICA BRAVAS DE LEON	FREESTACION DE SERVICIOS PUBLICOS	COMUJE	2,309,440.00	2,309,440.10	2,309,440.10	2,309,440.10	2,309,440.10	SI	ACTIVIDAD	ESTRATEGIAS PARA EL FOMENTO ECONOMICO A INSTITUCIONES DE PORTAVIAS PARA EL FOMENTO Y PROMOCION DE ACTIVIDADES DEPORTIVAS EN SU MUNICIPIO	APOYO OTORGADO	ACTIVIDAD	NÚMERO DE APOYOS OTORGADOS / NÚMERO DE APOYOS DESTINADOS	NÚMERO DE APOYOS OTORGADOS / NÚMERO DE APOYOS DESTINADOS	100	0	100	0	100	Apoyo Entregados
E	1008	INFORMATICA Y PROGRAMACION	FREESTACION DE SERVICIOS PUBLICOS	COMUJE	1,319,387.00	1,449,396.67	489,280.54	489,280.54	484,018.48	NO	ACTIVIDAD	MANEJO DE SISTEMAS DE INFORMACION PARA EL MANTENIMIENTO DE SISTEMAS	PORCENTAJE DE PLAN DE MANTENIMIENTO EJECUTADO	ACTIVIDAD	NÚMERO DE ESPORTES REALIZADOS / NÚMERO DE ESPORTES PROGRAMADOS	NÚMERO DE ESPORTES REALIZADOS / NÚMERO DE ESPORTES PROGRAMADOS	130	130	60	130	60	Mantenimientos
E	1016	CAPACITACION CONTINUA	FREESTACION DE SERVICIOS PUBLICOS	COMUJE	187,200.00	187,200.00	16,802.89	56,802.89	34,402.89	NO	ACTIVIDAD	CONSTRUYENDO LA COMUNITA A LOS COLABORADORES DE COM DE LEON, PARA ELEVAR SUS COMPETENCIAS, CONOCIMIENTOS Y HABILIDADES PARA BUEN MANEJO DE SISTEMAS	NÚMERO DE CAPACITACIONES PROPORCIONADAS / NÚMERO DE CAPACITACIONES PROGRAMADAS	ACTIVIDAD	NÚMERO DE CAPACITACIONES PROPORCIONADAS / NÚMERO DE CAPACITACIONES PROGRAMADAS	NÚMERO DE CAPACITACIONES PROPORCIONADAS / NÚMERO DE CAPACITACIONES PROGRAMADAS	43	7	17	7	17	Curso talleres
E	2010	PROTECCION CIVIL DE UNIDADES DEPORTIVAS	FREESTACION DE SERVICIOS PUBLICOS	COMUJE	6,275,614.00	8,416,470.76	2,927,453.40	2,927,453.40	2,483,753.40	NO	ACTIVIDAD	CONFRONTAR CON LAS CONDICIONES NECESARIAS PARA PREVENIR LA SEGURIDAD DE LOS USUARIOS EN APEGO A LA NORMATIVIDAD CORRESPONDIENTE	NÚMERO DE MEJORAS REALIZADAS EN MATERIA DE PROTECCION CIVIL	ACTIVIDAD	NÚMERO DE MEJORAS REALIZADAS EN MATERIA DE PROTECCION CIVIL / INCIDENTES DETECTADOS Y PROGRAMADAS EN MATERIA DE PROTECCION CIVIL	NÚMERO DE MEJORAS REALIZADAS EN MATERIA DE PROTECCION CIVIL / INCIDENTES DETECTADOS Y PROGRAMADAS EN MATERIA DE PROTECCION CIVIL	240	60	120	60	120	Atenciones
E	1002	OPERACION DE DEPORTE SELECTIVO	FREESTACION DE SERVICIOS PUBLICOS	COMUJE	1,418,876.00	1,418,119.32	823,372.00	823,372.00	622,490.25	NO	COMPONENTE	RECURSOS NECESARIOS PARA LA OPERACION DE LA SUBREGION DE DEPORTE SELECTIVO Y DE ALTO RENDIMIENTO	PORCENTAJE DE RECURSOS EJERCIDOS EN LA OPERACION DE LA SUBREGION	COMPONENTE	RECURSOS EJERCIDOS / RECURSOS PRESUPUESTADOS * 100	RECURSOS EJERCIDOS / RECURSOS PRESUPUESTADOS * 100	100	100	50.2	100	50.2	Porcentaje de aplicación
E	5008	BECAS SELECTIVOS	FREESTACION DE SERVICIOS PUBLICOS	COMUJE	5,000,000.00	5,000,000.00	2,429,700.00	2,429,700.00	2,429,700.00	SI	ACTIVIDAD	ENTRENADORES SELECTIVOS DE ALTO RENDIMIENTO Y RESERVA NACIONAL DE CONFORMIDAD CON LOS PROCESOS DEL CICLO DE VIDA	BECAS OTORGADAS A DEPORTISTAS Y ENTRENADORES SELECTIVOS DE ALTO RENDIMIENTO Y RESERVA NACIONAL	ACTIVIDAD	BECAS ENTREGADAS / BECAS PROGRAMADAS * 100	NÚMERO DE BECAS ENTREGADAS / NÚMERO DE DEPORTISTAS Y ENTRENADORES PROGRAMADOS PARA RECIBIR BECA * 100	100	24.9	50	24.9	50	Porcentaje de entrega de becas
E	5001	OLIMPIADA Y PARA OLIMPIADA NACIONAL	FREESTACION DE SERVICIOS PUBLICOS	COMUJE	3,867,463.00	3,874,056.96	1,586,988.75	1,586,988.75	1,577,988.75	NO	ACTIVIDAD	RECURSOS NECESARIOS PARA LA PREPARACION DE LOS DEPORTISTAS SELECTIVOS, RESERVA NACIONAL Y ALTO RENDIMIENTO RUIBO A LOS JUEGOS DEPORTIVOS NACIONALES CONADE Y PROCESOS DEL CICLO DE VIDA	PORCENTAJE DE INCREMENTO DEL 4% EN EL NÚMERO DE MEDALLAS OBTENIDAS CON RESPECTO AL CICLO INMEDIATO ANTERIOR	ACTIVIDAD	Medallas obtenidas / medallas programadas * 100	INCREMENTO DEL 4% DE MEDALLAS OBTENIDAS, RESPECTO DE LA COMPETENCIA ANTERIOR	35	10	19	10	19	Apoyos entregados
E	5011	OLIMPIADA Y PARALIMPIADA NACIONAL ESTRAT	FREESTACION DE SERVICIOS PUBLICOS	COMUJE	2,500,000.00	2,500,000.00	809,889.39	809,889.39	329,059.09	SI	ACTIVIDAD	RECURSOS NECESARIOS PARA LA PREPARACION DE LOS DEPORTISTAS SELECTIVOS, RESERVA NACIONAL Y ALTO RENDIMIENTO RUIBO A LOS JUEGOS DEPORTIVOS NACIONALES CONADE Y PROCESOS DEL CICLO DE VIDA	PORCENTAJE DE INCREMENTO DEL 4% EN EL NÚMERO DE MEDALLAS OBTENIDAS CON RESPECTO AL CICLO INMEDIATO ANTERIOR	ACTIVIDAD	Medallas obtenidas / medallas programadas * 100	MEDALLAS OBTENIDAS / MEDALLAS PROGRAMADAS * 100	35	10	27	10	27	Apoyos entregados
E	5017	CAJAS DE BATEO	FREESTACION DE SERVICIOS PUBLICOS	COMUJE	119,360.00	37,700.00	0.00	0.00	0.00	NO	ACTIVIDAD	RECURSOS NECESARIOS PARA LA PREPARACION DE LOS DEPORTISTAS SELECTIVOS, RESERVA NACIONAL Y ALTO RENDIMIENTO RUIBO A LOS JUEGOS DEPORTIVOS NACIONALES CONADE Y PROCESOS DEL CICLO DE VIDA	PORCENTAJE DE SERVICIO BRINDADO	ACTIVIDAD	Porcentaje de servicio brindado / servicio programado * 100	PORCENTAJE DE SERVICIO BRINDADO / SERVICIO PROGRAMADO * 100	100	25	0	25	0	Porcentaje de avance
E	5019	DEPORTE COMPETITIVO EN ZONAS MARGINADAS	FREESTACION DE SERVICIOS PUBLICOS	COMUJE	2,500,000.00	2,500,000.00	648,396.41	648,396.41	620,934.41	SI	ACTIVIDAD	RECURSOS NECESARIOS PARA LA PREPARACION DE LOS DEPORTISTAS SELECTIVOS, RESERVA NACIONAL Y ALTO RENDIMIENTO RUIBO A LOS JUEGOS DEPORTIVOS NACIONALES CONADE Y PROCESOS DEL CICLO DE VIDA	PORCENTAJE DE ATENCIONES REALIZADAS POR PARTE DE LOS ENTRENADORES SELECTIVOS EN ZONAS MARGINADAS RESPECTO A LA PROGRAMACION MENSUAL	ACTIVIDAD	Número de atenciones realizadas / número de atenciones programadas * 100	NÚMERO DE ATENCIONES REALIZADAS EN ZONAS MARGINADAS CON RESPECTO A LA PROGRAMACION MENSUAL	100	330	560	330	560	Porcentaje de aplicación

COMISION MUNICIPAL DE CULTURA FISICA Y DEPORTE DE LEON GUANAJUATO

Indicadores de Resultados

Del 1 de enero al 30 de Junio de 2024

Programa o proyecto de Inversión										Presupuesto del programa reasumido			MIR		Indicadores									
Clasificación Programática acorde al CONAC	Clave del Programa presupuestario	Nombre del programa presupuestario	Clasificación funcional del gasto al que corresponde el programa presupuestario	Nombre de la dependencia o entidad que lo ejecuta	Aprobado	Modificado	Devengado	Ejercido	Pagado	Cuenta con MIR (SI/NO)	Nivel de la MIR del programa	Descripción del resumen narrativo (FIN, Propósito, componentes y actividades)	Nombre del Indicador	Nivel de la MIR al que corresponde el indicador	Fórmula de cálculo	Descripción de variables de la fórmula	Meta del indicador Programada	Meta del indicador Modificada	Meta del indicador alcanzada	Valor del numerador de la fórmula	Valor del denominador de la fórmula	Unidad de medida de las variables del indicador		
1	2	3	4	5	6	7	8	9	10	11	12	13	14	15	16	17	18	19	20	21	22	23		
E	5004	CIENCIA APLICADAS AL DEPORTE	FRESTACIÓN DE SERVICIOS PÚBLICOS	COMUDE	1,86,423.00	2,216,093.90	952,834.26	952,834.26	949,834.26	NO	ACTIVIDAD	PROPORCIONAR CONSULTAS DE MEDICINA, NUTRICIÓN, FISIOTERAPIA Y PSICOLOGÍA PARA DEPORTISTAS SELECTIVOS, ALTO RENDIMIENTO Y RESERVA NACIONAL, ASÍ COMO LOS SERVICIOS DE CLÍNICA DE FISIOTERAPIA Y METROCIÓN A "LIVESTRONG" DEPORTE	PORCENTAJE DE INCREMENTO EN EL NÚMERO DE PERSONAS ATENDIDAS	ACTIVIDAD	Número de personas atendidas / Número de personas atendidas respecto del año anterior * 100	NÚMERO DE PERSONAS ATENDIDAS EN LOS SERVICIOS DE CIENCIAS APLICADAS AL DEPORTE / NÚMERO DE PERSONAS ATENDIDAS RESPECTO AL AÑO ANTERIOR EN LOS SERVICIOS DE CIENCIAS APLICADAS AL DEPORTE * 100	3140	891	2308	930	2309	Atenciones		
E	5002	METODOLOGIA DEL ENTRENAMIENTO DEPORTIVO	FRESTACIÓN DE SERVICIOS PÚBLICOS	COMUDE	131,500.00	131,500.00	12,542.02	22,542.02	22,542.02	NO	ACTIVIDAD	SUPERVISIONES AL PROCESO DE SELECCIÓN, FORMACIÓN, ENTRENAMIENTO, PREPARACIÓN Y PARTICIPACIÓN EN TORNEOS Y COMPETENCIAS DE LOS DEPORTISTAS	PORCENTAJE DE SUPERVISIONES DEPORTEMAS REALIZADAS DE ACUERDO AL PROGRAMA MENSUAL	ACTIVIDAD	Número de supervisiones realizadas / Número de supervisiones programadas * 100	NÚMERO DE SUPERVISIONES REALIZADAS / NÚMERO DE SUPERVISIONES PROGRAMADAS DE MANERA MENSUAL	165	39	67	39	67	Porcentaje de avance		
E	1001	DIRECCIÓN GENERAL	FRESTACIÓN DE SERVICIOS PÚBLICOS	COMUDE	9,36,506.00	9,118,961.98	4,99,764.11	4,199,764.11	4,188,077.35	NO	COMPONENTE	PROPORCIONAR LOS RECURSOS NECESARIOS PARA LA OPERACIÓN DE LA DIRECCIÓN GENERAL DE DEPORTE	PORCENTAJE DE AVANCE EN LA IMPLEMENTACIÓN	COMPONENTE	RECURSOS EJERCIDOS / RECURSOS PRESUPUESTADOS * 100	RECURSOS EJERCIDOS / RECURSOS PRESUPUESTADOS * 100	100	100	49.8	100	49.8	Porcentaje de aplicación		
E	1005	OPERACIÓN DE EVENTOS Y MERCADOTECNIA	FRESTACIÓN DE SERVICIOS PÚBLICOS	COMUDE	1,619,673.00	1,616,829.13	758,689.10	758,689.10	757,624.77	NO	COMPONENTE	PROPORCIONAR LOS RECURSOS NECESARIOS PARA LA OPERACIÓN DE LA DIRECCIÓN DE PROMOCIÓN Y EVENTOS	PORCENTAJE DE AVANCE EN LA IMPLEMENTACIÓN	COMPONENTE	RECURSOS EJERCIDOS / RECURSOS PRESUPUESTADOS * 100	RECURSOS EJERCIDOS / RECURSOS PRESUPUESTADOS * 100	100	100	49.8	100	49.8	Porcentaje de aplicación		
E	4002	COMUNICACIÓN SOCIAL	FRESTACIÓN DE SERVICIOS PÚBLICOS	COMUDE	4,058,298.00	4,017,969.68	1,942,019.27	1,942,019.27	1,812,072.26	NO	ACTIVIDAD	PROPORCIONAR LOS SERVICIOS, PROGRAMAS E INSTALACIONES PARA FOMENTAR EL DEPORTE EN LA SUBDIRECCIÓN DE LEON GUANAJUATO	CUMPLIMIENTO DEL PROGRAMA ANUAL DE COMUNICACIÓN SOCIAL EN LOS DIFERENTES TIPOS DE MEDIOS DE DIFUSIÓN	ACTIVIDAD	NÚMERO DE ACCIONES DE DIFUSIÓN IMPLEMENTADAS / NÚMERO DE ACCIONES DE DIFUSIÓN PROGRAMADAS * 100	NÚMERO DE ACCIONES DE DIFUSIÓN IMPLEMENTADAS / NÚMERO DE ACCIONES DE DIFUSIÓN PROGRAMADAS * 100	28	4	10	4	10	Campañas		
E	4001	ATENCIÓN A EVENTOS DEPORTIVOS	FRESTACIÓN DE SERVICIOS PÚBLICOS	COMUDE	5,038,651.00	7,372,131.29	3,024,638.12	3,024,638.12	3,001,872.97	NO	ACTIVIDAD	PROPORCIONAR LOS RECURSOS NECESARIOS PARA LA OPERACIÓN DE LA SUBDIRECCIÓN DE LEON GUANAJUATO	PORCENTAJE DE EVENTOS DEPORTIVOS Y RECREATIVOS APOYADOS / NÚMERO DE SOLICITUDES DE APOYO INGRESADAS * 100	ACTIVIDAD	NÚMERO DE EVENTOS DEPORTIVOS Y RECREATIVOS APOYADOS / NÚMERO DE SOLICITUDES DE APOYO INGRESADAS * 100	100	2	27	21	27	Eventos apoyados			
E	4049	FESTIVAL NACIONAL INFANTIL Y JUVENIL DE	FRESTACIÓN DE SERVICIOS PÚBLICOS	COMUDE	0.00	10,500,000.00	500,000.00	300,000.00	500,000.00	NO	ACTIVIDAD	REALIZAR EVENTO PARA EL FOMENTO DE LA ACTIVIDAD FISICA Y EL DEPORTE EN LA SUBDIRECCIÓN	EVENTO REALIZADO	ACTIVIDAD	PORCENTAJE DE EVENTO PROGRAMADO / PORCENTAJE DE EVENTO REALIZADO	PORCENTAJE DE EVENTO PROGRAMADO / PORCENTAJE DE EVENTO REALIZADO	100	100	0	100	0	porcentaje de evento realizado		
E	4050	INTERNATIONAL CHILDREN'S GAMES REMANENTE	FRESTACIÓN DE SERVICIOS PÚBLICOS	COMUDE	0.00	5,000,000.00	0.00	0.00	0.00	NO	ACTIVIDAD	REALIZAR EVENTO PARA EL FOMENTO DE LA ACTIVIDAD FISICA Y EL DEPORTE EN LA SUBDIRECCIÓN	EVENTO REALIZADO	ACTIVIDAD	PORCENTAJE DE EVENTO PROGRAMADO / PORCENTAJE DE EVENTO REALIZADO	PORCENTAJE DE EVENTO PROGRAMADO / PORCENTAJE DE EVENTO REALIZADO	100	100	0	100	0	porcentaje de evento realizado		
E	4051	INTERNATIONAL CHILDREN'S GAMES MUNICIPAL	FRESTACIÓN DE SERVICIOS PÚBLICOS	COMUDE	0.00	13,700,000.00	0.00	0.00	0.00	NO	ACTIVIDAD	REALIZAR EVENTO PARA EL FOMENTO DE LA ACTIVIDAD FISICA Y EL DEPORTE EN LA SUBDIRECCIÓN	EVENTO REALIZADO	ACTIVIDAD	PORCENTAJE DE EVENTO PROGRAMADO / PORCENTAJE DE EVENTO REALIZADO	PORCENTAJE DE EVENTO PROGRAMADO / PORCENTAJE DE EVENTO REALIZADO	100	100	0	100	0	porcentaje de evento realizado		
E	4052	INTERNATIONAL CHILDREN'S GAMES SECTOR	FRESTACIÓN DE SERVICIOS PÚBLICOS	COMUDE	0.00	40,000,000.00	0.00	0.00	0.00	NO	ACTIVIDAD	REALIZAR EVENTO PARA EL FOMENTO DE LA ACTIVIDAD FISICA Y EL DEPORTE EN LA SUBDIRECCIÓN	EVENTO REALIZADO	ACTIVIDAD	PORCENTAJE DE EVENTO PROGRAMADO / PORCENTAJE DE EVENTO REALIZADO	PORCENTAJE DE EVENTO PROGRAMADO / PORCENTAJE DE EVENTO REALIZADO	100	100	0	100	0	porcentaje de evento realizado		
E	4053	FIBA U17 WOMEN BASKETBALL WORLD MUNICIPAL	FRESTACIÓN DE SERVICIOS PÚBLICOS	COMUDE	0.00	3,000,000.00	0.00	0.00	0.00	NO	ACTIVIDAD	REALIZAR EVENTO PARA EL FOMENTO DE LA ACTIVIDAD FISICA Y EL DEPORTE EN LA SUBDIRECCIÓN	EVENTO REALIZADO	ACTIVIDAD	PORCENTAJE DE EVENTO PROGRAMADO / PORCENTAJE DE EVENTO REALIZADO	PORCENTAJE DE EVENTO PROGRAMADO / PORCENTAJE DE EVENTO REALIZADO	100	100	0	100	0	porcentaje de evento realizado		
E	4054	FIBA U17 WOMEN BASKETBALL WORLD CODE	FRESTACIÓN DE SERVICIOS PÚBLICOS	COMUDE	0.00	3,000,000.00	0.00	0.00	0.00	NO	ACTIVIDAD	REALIZAR EVENTO PARA EL FOMENTO DE LA ACTIVIDAD FISICA Y EL DEPORTE EN LA SUBDIRECCIÓN	EVENTO REALIZADO	ACTIVIDAD	PORCENTAJE DE EVENTO PROGRAMADO / PORCENTAJE DE EVENTO REALIZADO	PORCENTAJE DE EVENTO PROGRAMADO / PORCENTAJE DE EVENTO REALIZADO	100	100	0	100	0	porcentaje de evento realizado		
E	4055	FIBA U17 WOMEN BASKETBALL WORLD CUP PR	FRESTACIÓN DE SERVICIOS PÚBLICOS	COMUDE	0.00	2,419,624.00	0.00	0.00	0.00	NO	ACTIVIDAD	REALIZAR EVENTO PARA EL FOMENTO DE LA ACTIVIDAD FISICA Y EL DEPORTE EN LA SUBDIRECCIÓN	EVENTO REALIZADO	ACTIVIDAD	PORCENTAJE DE EVENTO PROGRAMADO / PORCENTAJE DE EVENTO REALIZADO	PORCENTAJE DE EVENTO PROGRAMADO / PORCENTAJE DE EVENTO REALIZADO	100	100	0	100	0	porcentaje de evento realizado		
E	4057	COPA PANAMERICANA VOLEIBOL FEMENIL PR	FRESTACIÓN DE SERVICIOS PÚBLICOS	COMUDE	0.00	3,000,000.00	0.00	0.00	0.00	NO	ACTIVIDAD	REALIZAR EVENTO PARA EL FOMENTO DE LA ACTIVIDAD FISICA Y EL DEPORTE EN LA SUBDIRECCIÓN	EVENTO REALIZADO	ACTIVIDAD	PORCENTAJE DE EVENTO PROGRAMADO / PORCENTAJE DE EVENTO REALIZADO	PORCENTAJE DE EVENTO PROGRAMADO / PORCENTAJE DE EVENTO REALIZADO	100	100	0	100	0	porcentaje de evento realizado		
E	4058	COPA PANAMERICANA VOLEIBOL FEMENIL PR	FRESTACIÓN DE SERVICIOS PÚBLICOS	COMUDE	0.00	2,519,999.46	0.00	0.00	0.00	NO	ACTIVIDAD	REALIZAR EVENTO PARA EL FOMENTO DE LA ACTIVIDAD FISICA Y EL DEPORTE EN LA SUBDIRECCIÓN	EVENTO REALIZADO	ACTIVIDAD	PORCENTAJE DE EVENTO PROGRAMADO / PORCENTAJE DE EVENTO REALIZADO	PORCENTAJE DE EVENTO PROGRAMADO / PORCENTAJE DE EVENTO REALIZADO	100	100	0	100	0	porcentaje de evento realizado		
E	4059	FIBA U17 WOMEN BASKETBALL WORLD REMANEN	FRESTACIÓN DE SERVICIOS PÚBLICOS	COMUDE	0.00	1,500,000.00	0.00	0.00	0.00	NO	ACTIVIDAD	REALIZAR EVENTO PARA EL FOMENTO DE LA ACTIVIDAD FISICA Y EL DEPORTE EN LA SUBDIRECCIÓN	EVENTO REALIZADO	ACTIVIDAD	PORCENTAJE DE EVENTO PROGRAMADO / PORCENTAJE DE EVENTO REALIZADO	PORCENTAJE DE EVENTO PROGRAMADO / PORCENTAJE DE EVENTO REALIZADO	100	100	0	100	0	porcentaje de evento realizado		
E	4001	ATENCIÓN A EVENTOS DEPORTIVOS	FRESTACIÓN DE SERVICIOS PÚBLICOS	COMUDE	39,030.00	0.00	0.00	0.00	0.00	NO	ACTIVIDAD	PROPORCIONAR LOS RECURSOS NECESARIOS PARA LA OPERACIÓN DE LA SUBDIRECCIÓN DE LEON GUANAJUATO	PORCENTAJE DE EVENTOS DEPORTIVOS Y RECREATIVOS APOYADOS / NÚMERO DE SOLICITUDES DE APOYO INGRESADAS * 100	ACTIVIDAD	NÚMERO DE EVENTOS DEPORTIVOS Y RECREATIVOS APOYADOS / NÚMERO DE SOLICITUDES DE APOYO INGRESADAS * 100	100	0	27	0	27	Eventos apoyados			
E	4004	MERCADOTECNIA	FRESTACIÓN DE SERVICIOS PÚBLICOS	COMUDE	34,000.00	38,013.00	1,433.24	11,433.24	11,343.32	NO	ACTIVIDAD	PROPORCIONAR LOS RECURSOS NECESARIOS PARA APOYAR LA REALIZACIÓN DE EVENTOS Y PROGRAMAS	PORCENTAJE DE INCREMENTO DE RECURSOS GENERADOS, RESPECTO AL AÑO ANTERIOR	ACTIVIDAD	CANTIDAD DE RECURSOS GENERADOS EN EL AÑO / CANTIDAD DE RECURSOS GENERADOS EN EL AÑO ANTERIOR * 100	CANTIDAD DE RECURSOS GENERADOS EN EL AÑO / CANTIDAD DE RECURSOS GENERADOS EN EL AÑO ANTERIOR * 100	100	24.9	34.6	24.9	34.9	Porcentaje de avance		
E	4007	MARATÓN LEÓN	FRESTACIÓN DE SERVICIOS PÚBLICOS	COMUDE	0.00	5,911,100.00	19,906.27	29,906.27	29,906.27	NO	ACTIVIDAD	PROPORCIONAR LOS RECURSOS NECESARIOS PARA LA OPERACIÓN DE LA SUBDIRECCIÓN DE LEON GUANAJUATO	PORCENTAJE DE RECURSOS EJERCIDOS EN EL MARATÓN LEÓN	ACTIVIDAD	NÚMERO DE RECURSOS EJERCIDOS / NÚMERO DE RECURSOS RECIBIDOS * 100	NÚMERO DE RECURSOS EJERCIDOS / NÚMERO DE RECURSOS RECIBIDOS * 100	100	0	789	0	789	Participantes		
E	1003	OPERACIÓN DE CULTURA FISICA Y RECREACION	FRESTACIÓN DE SERVICIOS PÚBLICOS	COMUDE	3,116,027.00	3,112,291.95	1,343,409.93	1,343,409.93	1,340,421.23	NO	COMPONENTE	PROPORCIONAR LOS RECURSOS NECESARIOS PARA LA OPERACIÓN DE LA SUBDIRECCIÓN DE CULTURA FISICA	PORCENTAJE DE RECURSOS EJERCIDOS EN LA SUBDIRECCIÓN	COMPONENTE	RECURSOS EJERCIDOS / RECURSOS PRESUPUESTADOS * 100	RECURSOS EJERCIDOS / RECURSOS PRESUPUESTADOS * 100	100	100	50.2	100	50.2	Porcentaje de aplicación		

COMISION MUNICIPAL DE CULTURA FISICA Y DEPORTE DE LEON GUANAJUATO


Indicadores de Resultados


Del 1 de enero al 30 de Junio de 2024


Programa o proyecto de inversión										Presupuesto del programa presupuestario			MIR		Indicadores									
Clasificación Programática acorde al CONAC	Clave del Programa presupuestario	Nombre del programa presupuestario	Clasificación funcional del gasto al que corresponde el programa presupuestario	Nombre de la dependencia o entidad que lo ejecuta	Aprobado	Modificado	Devengado	Ejercido	Pagado	Cuenta con MIR (SI/NO)	Nivel de la MIR del programa	Descripción del resumen narrativo (FIN, Propósito, componentes y actividades)	Nombre del Indicador	Nivel de la MIR al que corresponde el indicador	Fórmula de cálculo	Descripción de variables de la fórmula	Meta del indicador Programada	Meta del indicador Modificada	Meta del indicador alcanzada	Valor del indicador de la fórmula	Valor del indicador de la fórmula	Unidad de medida de las variables del indicador		
1	2	3	4	5	6	7	8	9	10	11	12	13	14	15	16	17	18	19	20	21	22	23		
E	3001	DEPORTE PARA PERSONAS CON DISCAPACIDAD	FRESTACION DE SERVICIOS PUBLICOS	COMUJE	566,593.00	561,096.16	198,837.16	198,837.16	198,837.16	NO	ACTIVIDAD	ACTIVAR FISICAMENTE A ADULTOS MAYORES EN DISCIPLINAS DEPORTIVAS Y RECREATIVAS.	PORCENTAJE DE ADULTOS MAYORES PARTICIPANTES EN LOS PROGRAMAS DE ACTIVACION FISICA	ACTIVIDAD	$\frac{\text{NÚMERO DE ADULTOS PARTICIPANTES EN LOS PROGRAMAS DE ACTIVACION FISICA}}{\text{NÚMERO DE PERSONAS CON DISCAPACIDAD PROGRAMADAS * 100}}$	NÚMERO DE ADULTOS PARTICIPANTES EN LOS PROGRAMAS DE ACTIVACION FISICA / NÚMERO DE PERSONAS CON DISCAPACIDAD PROGRAMADAS * 100	1,840	3210	5852	3210	5852	Atenciones		
E	3002	ATENCIÓN A GRUPOS VULNERABLES	FRESTACION DE SERVICIOS PUBLICOS	COMUJE	800,303.00	801,003.00	312,452.00	312,452.00	268,440.00	SI	ACTIVIDAD	ACTIVAR FISICAMENTE A ADULTOS MAYORES EN DISCIPLINAS DEPORTIVAS Y RECREATIVAS.	PORCENTAJE DE ADULTOS MAYORES PARTICIPANTES EN LOS PROGRAMAS DE ACTIVACION FISICA	ACTIVIDAD	$\frac{\text{NÚMERO DE ADULTOS PARTICIPANTES EN LOS PROGRAMAS DE ACTIVACION FISICA}}{\text{NÚMERO DE PERSONAS CON DISCAPACIDAD PROGRAMADAS * 100}}$	NÚMERO DE ADULTOS PARTICIPANTES EN LOS PROGRAMAS DE ACTIVACION FISICA / NÚMERO DE PERSONAS CON DISCAPACIDAD PROGRAMADAS * 100	2,340	5833	12640	5835	12640	Atenciones		
E	3004	ACTIVACION FISICA PARA ADULTOS MAYORES	FRESTACION DE SERVICIOS PUBLICOS	COMUJE	413,156.00	412,981.32	132,290.25	132,290.25	132,290.25	NO	ACTIVIDAD	PROPICIAR EL USO DE LA ACTIVACION FISICA EN LA POBLACION USUARIA DE LAS MINI DEPORTIVAS DE COMUJE LEON, A TRAVES DE LA IMPLEMENTACION DE PROGRAMAS DE CULTURA FISICA DEPORTE Y RECREACION.	PORCENTAJE DE PERSONAS ACTIVADAS FISICAMENTE EN MINI DEPORTIVAS.	ACTIVIDAD	$\frac{\text{NÚMERO DE PERSONAS ACTIVADAS FISICAMENTE EN MINI DEPORTIVAS}}{\text{NÚMERO DE PERSONAS PROGRAMADAS * 100}}$	NÚMERO DE PERSONAS ACTIVADAS FISICAMENTE EN MINI DEPORTIVAS / NÚMERO DE PERSONAS PROGRAMADAS * 100	10,600	2625	7816	2625	7816	Atenciones		
E	3005	ACTIVACION FISICA EN MINIDEPORTIVAS	FRESTACION DE SERVICIOS PUBLICOS	COMUJE	1,219,333.00	533,958.99	169,518.91	169,518.91	169,516.91	NO	NO APLICA	ATENDER A LOS ALUMNOS DE LAS DISCIPLINAS DEPORTIVAS QUE SE OFERTAN EN LA UNIDAD DEPORTIVA.	PORCENTAJE DE ALUMNOS INSCRITOS EN LAS ESCUELAS DE INICIO DE LA UNIDAD DEPORTIVA.	NO APLICA	$\frac{\text{NÚMERO DE ALUMNOS INSCRITOS EN LAS DISCIPLINAS / NÚMERO DE ALUMNOS PROGRAMADOS * 100}}$	NÚMERO DE ALUMNOS INSCRITOS EN LAS DISCIPLINAS / NÚMERO DE ALUMNOS PROGRAMADOS * 100	29,363	45517	98866	45517	98866	Atenciones		
E	2013	CURSO DE VERANO	FRESTACION DE SERVICIOS PUBLICOS	COMUJE	0.00	1,300,970.00	41,442.94	41,442.94	0.00	NO	ACTIVIDAD	BRINDAR ATENCION A LAS INFANCIAS CON CURSOS DE VERANO.	NÚMERO DE ATENDIDOS EN CURSOS DE VERANO	ACTIVIDAD	$\frac{\text{NÚMERO DE ATENDIDOS EN CURSOS DE VERANO}}{\text{NÚMERO DE ALUMNOS INSCRITOS EN LAS DISCIPLINAS / NÚMERO DE ALUMNOS PROGRAMADOS * 100}}$	NÚMERO DE ATENDIDOS EN CURSOS DE VERANO / NÚMERO DE ALUMNOS INSCRITOS EN LAS DISCIPLINAS / NÚMERO DE ALUMNOS PROGRAMADOS * 100	1,880	1,880	0	1,880	0	Personas atendidas		
E	3008	ESCUELA DE INICIO AL DEPORTE EFM	FRESTACION DE SERVICIOS PUBLICOS	COMUJE	8,738,976.00	9,027,099.53	4,457,222.42	4,457,222.42	4,040,974.42	NO	NO APLICA	ATENDER A LOS ALUMNOS DE LAS DISCIPLINAS DEPORTIVAS QUE SE OFERTAN EN LA UNIDAD DEPORTIVA.	PORCENTAJE DE ALUMNOS INSCRITOS EN LAS ESCUELAS DE INICIO DE LA UNIDAD DEPORTIVA.	NO APLICA	$\frac{\text{NÚMERO DE ALUMNOS INSCRITOS EN LAS DISCIPLINAS / NÚMERO DE ALUMNOS PROGRAMADOS * 100}}$	NÚMERO DE ALUMNOS INSCRITOS EN LAS DISCIPLINAS / NÚMERO DE ALUMNOS PROGRAMADOS * 100	16,935	7593	11145	7593	11145	Alumnos		
E	3008	ESCUELA DE INICIO AL DEPORTE LUR	FRESTACION DE SERVICIOS PUBLICOS	COMUJE	816,303.00	684,135.70	267,302.66	267,302.66	267,302.66	NO	NO APLICA	ATENDER A LOS ALUMNOS DE LAS DISCIPLINAS DEPORTIVAS QUE SE OFERTAN EN LA UNIDAD DEPORTIVA.	PORCENTAJE DE ALUMNOS INSCRITOS EN LAS ESCUELAS DE INICIO DE LA UNIDAD DEPORTIVA.	NO APLICA	$\frac{\text{NÚMERO DE ALUMNOS INSCRITOS EN LAS DISCIPLINAS / NÚMERO DE ALUMNOS PROGRAMADOS * 100}}$	NÚMERO DE ALUMNOS INSCRITOS EN LAS DISCIPLINAS / NÚMERO DE ALUMNOS PROGRAMADOS * 100	740	383	520	385	520	Alumnos		
E	3010	ESCUELA DE INICIO AL DEPORTE ATC	FRESTACION DE SERVICIOS PUBLICOS	COMUJE	2,830,343.00	2,811,285.38	1,281,881.13	1,281,881.13	1,228,892.54	NO	NO APLICA	ATENDER A LOS ALUMNOS DE LAS DISCIPLINAS DEPORTIVAS QUE SE OFERTAN EN LA UNIDAD DEPORTIVA.	PORCENTAJE DE ALUMNOS INSCRITOS EN LAS ESCUELAS DE INICIO DE LA UNIDAD DEPORTIVA.	NO APLICA	$\frac{\text{NÚMERO DE ALUMNOS INSCRITOS EN LAS DISCIPLINAS / NÚMERO DE ALUMNOS PROGRAMADOS * 100}}$	NÚMERO DE ALUMNOS INSCRITOS EN LAS DISCIPLINAS / NÚMERO DE ALUMNOS PROGRAMADOS * 100	1,000	2217	3672	2217	3672	Alumnos		
E	3011	ESCUELA DE INICIO AL DEPORTE JRG	FRESTACION DE SERVICIOS PUBLICOS	COMUJE	443,598.00	421,580.88	175,241.92	175,241.92	175,241.92	NO	NO APLICA	ATENDER A LOS ALUMNOS DE LAS DISCIPLINAS DEPORTIVAS QUE SE OFERTAN EN LA UNIDAD DEPORTIVA.	PORCENTAJE DE ALUMNOS INSCRITOS EN LAS ESCUELAS DE INICIO DE LA UNIDAD DEPORTIVA.	NO APLICA	$\frac{\text{NÚMERO DE ALUMNOS INSCRITOS EN LAS DISCIPLINAS / NÚMERO DE ALUMNOS PROGRAMADOS * 100}}$	NÚMERO DE ALUMNOS INSCRITOS EN LAS DISCIPLINAS / NÚMERO DE ALUMNOS PROGRAMADOS * 100	322	194	257	194	257	Alumnos		
E	3012	ESCUELAS DE INICIO A DEPORTE PA	FRESTACION DE SERVICIOS PUBLICOS	COMUJE	390,759.00	332,043.58	105,959.49	105,959.49	105,959.49	NO	NO APLICA	ATENDER A LOS ALUMNOS DE LAS DISCIPLINAS DEPORTIVAS QUE SE OFERTAN EN LA UNIDAD DEPORTIVA.	PORCENTAJE DE ALUMNOS INSCRITOS EN LAS ESCUELAS DE INICIO DE LA UNIDAD DEPORTIVA.	NO APLICA	$\frac{\text{NÚMERO DE ALUMNOS QUE ASISTEN POR VISITA ÚNICA A LAS DISCIPLINAS / NÚMERO DE ALUMNOS PROGRAMADOS * 100}}$	NÚMERO DE ALUMNOS QUE ASISTEN POR VISITA ÚNICA A LAS DISCIPLINAS / NÚMERO DE ALUMNOS PROGRAMADOS * 100	280	123	190	123	190	Alumnos		
E	3013	ESCUELAS DE INICIO A DEPORTE CHAPALITA	FRESTACION DE SERVICIOS PUBLICOS	COMUJE	156,576.00	133,935.58	61,926.97	61,926.97	61,926.97	NO	NO APLICA	ATENDER A LOS ALUMNOS DE LAS DISCIPLINAS DEPORTIVAS QUE SE OFERTAN EN LA UNIDAD DEPORTIVA.	PORCENTAJE DE ALUMNOS INSCRITOS EN LAS ESCUELAS DE INICIO DE LA UNIDAD DEPORTIVA.	NO APLICA	$\frac{\text{NÚMERO DE ALUMNOS QUE ASISTEN POR VISITA ÚNICA A LAS DISCIPLINAS / NÚMERO DE ALUMNOS PROGRAMADOS * 100}}$	NÚMERO DE ALUMNOS QUE ASISTEN POR VISITA ÚNICA A LAS DISCIPLINAS / NÚMERO DE ALUMNOS PROGRAMADOS * 100	1,819	954	1,911	954	1,911	Alumnos		
E	3014	ESCUELAS DE INICIO A DEPORTE NUEVO MILE	FRESTACION DE SERVICIOS PUBLICOS	COMUJE	173,961.00	183,025.92	60,502.17	60,502.17	60,502.17	NO	NO APLICA	ATENDER A LOS ALUMNOS DE LAS DISCIPLINAS DEPORTIVAS QUE SE OFERTAN EN LA UNIDAD DEPORTIVA.	PORCENTAJE DE ALUMNOS INSCRITOS EN LAS ESCUELAS DE INICIO DE LA UNIDAD DEPORTIVA.	NO APLICA	$\frac{\text{NÚMERO DE ALUMNOS QUE ASISTEN POR VISITA ÚNICA A LAS DISCIPLINAS / NÚMERO DE ALUMNOS PROGRAMADOS * 100}}$	NÚMERO DE ALUMNOS QUE ASISTEN POR VISITA ÚNICA A LAS DISCIPLINAS / NÚMERO DE ALUMNOS PROGRAMADOS * 100	1,435	856	1,719	858	1,719	Alumnos		
E	3015	ESCUELAS DE INICIO PARQUE HILAMAS	FRESTACION DE SERVICIOS PUBLICOS	COMUJE	229,384.00	223,815.92	104,817.82	104,817.82	104,817.82	NO	NO APLICA	ATENDER A LOS ALUMNOS DE LAS DISCIPLINAS DEPORTIVAS QUE SE OFERTAN EN LA UNIDAD DEPORTIVA.	PORCENTAJE DE ALUMNOS INSCRITOS EN LAS ESCUELAS DE INICIO DE LA UNIDAD DEPORTIVA.	NO APLICA	$\frac{\text{NÚMERO DE ALUMNOS QUE ASISTEN POR VISITA ÚNICA A LAS DISCIPLINAS / NÚMERO DE ALUMNOS PROGRAMADOS * 100}}$	NÚMERO DE ALUMNOS QUE ASISTEN POR VISITA ÚNICA A LAS DISCIPLINAS / NÚMERO DE ALUMNOS PROGRAMADOS * 100	13	8	8	6	8	Alumnos		
E	3046	TORNEO DE NATACION MASTER	FRESTACION DE SERVICIOS PUBLICOS	COMUJE	0.00	76,141.00	0.00	0.00	0.00	NO	ACTIVIDAD	REALIZAR EVENTO PARA EL FOMENTO DE LA ACTIVIDAD FISICA Y EL DEPORTE EN LA POBLACION.	EVENTO REALIZADO	ACTIVIDAD	$\frac{\text{PORCENTAJE DE EVENTO PROGRAMADO}}{\text{PORCENTAJE DE EVENTO REALIZADO}}$	PORCENTAJE DE EVENTO PROGRAMADO / PORCENTAJE DE EVENTO REALIZADO	100	100	0	100	0	Porcentaje de evento realizado		
E	3021	ACTIVACION FISICA ESCOLAR	FRESTACION DE SERVICIOS PUBLICOS	COMUJE	248,120.00	224,756.80	73,849.67	73,849.67	73,849.67	NO	ACTIVIDAD	PROPICIAR LA PARTICIPACION DE LOS CENTROS EDUCATIVOS PUBLICOS Y PRIVADOS DE NIVEL BASICO, MEDIO, MEDIO SUPERIOR Y SUPERIOR EN ACTIVIDADES FISICAS.	PORCENTAJE DE ALUMNOS ACTIVADOS.	ACTIVIDAD	$\frac{\text{NÚMERO DE ALUMNOS ACTIVADOS}}{\text{NÚMERO DE ALUMNOS PROGRAMADOS * 100}}$	NÚMERO DE ALUMNOS ACTIVADOS / NÚMERO DE ALUMNOS PROGRAMADOS * 100	100	24.9	43.47	24.9	43.47	Atenciones		
E	3022	ACTIVACION FISICA LABORAL	FRESTACION DE SERVICIOS PUBLICOS	COMUJE	240,180.00	217,756.80	71,410.01	71,410.01	71,410.01	NO	ACTIVIDAD	PROPICIAR LA PARTICIPACION DE LAS EMPRESAS Y TRABAJADORES EN ACTIVIDADES FISICAS.	PORCENTAJE DE TRABAJADORES ACTIVADOS.	ACTIVIDAD	$\frac{\text{NÚMERO DE TRABAJADORES ACTIVADOS}}{\text{NÚMERO DE TRABAJADORES PROGRAMADOS * 100}}$	NÚMERO DE TRABAJADORES ACTIVADOS / NÚMERO DE TRABAJADORES PROGRAMADOS * 100	100	24.9	27.4	24.9	27.4	Atenciones		
E	3033	TORNEOS COPA LEON	FRESTACION DE SERVICIOS PUBLICOS	COMUJE	3,798,995.00	3,769,995.00	1,313,682.27	1,313,682.27	1,201,827.42	SI	ACTIVIDAD	PROPICIAR LA PARTICIPACION DE LOS CENTROS EDUCATIVOS PUBLICOS Y PRIVADOS DE NIVEL BASICO, MEDIO, MEDIO SUPERIOR Y SUPERIOR EN ACTIVIDADES FISICAS.	PORCENTAJE DE TORNEOS REALIZADOS	ACTIVIDAD	$\frac{\text{NÚMERO DE TORNEOS REALIZADOS}}{\text{NÚMERO DE TORNEOS PROGRAMADOS * 100}}$	NÚMERO DE TORNEOS REALIZADOS / NÚMERO DE TORNEOS PROGRAMADOS * 100	6	4	4	2	4	Atenciones		
E	1004	OPERACION DE INFRAESTRUCTURA	FRESTACION DE SERVICIOS PUBLICOS	COMUJE	1,509,743.00	1,535,636.82	600,807.89	600,807.89	600,377.79	NO	COMPONENTE	RECURSOS NECESARIOS PARA LA OPERACION DE LA SUBDIRECCION DE MANTENIMIENTO.	PORCENTAJE DE RECURSOS EJERCIDOS EN LA OPERACION DE LA SUBDIRECCION.	COMPONENTE	$\frac{\text{RECURSOS EJERCIDOS}}{\text{RECURSOS PRESUPUESTADOS * 100}}$	RECURSOS EJERCIDOS / RECURSOS PRESUPUESTADOS * 100	100	100	49.8	100	49.8	Porcentaje de aplicacion		
E	1007	MANTENIMIENTO ALIQUILAR DE ESPACIOS DEPOR	FRESTACION DE SERVICIOS PUBLICOS	COMUJE	3,133,515.00	2,891,576.64	1,161,900.52	1,161,900.52	1,113,940.91	NO	ACTIVIDAD	CONSERVAR EN BUEN ESTADO LAS INSTALACIONES Y EQUIPAMIENTO DE LOS ESPACIOS DEPORTIVOS.	PORCENTAJE DE MANTENIMIENTO REALIZADOS EN ESPACIOS DEPORTIVOS	ACTIVIDAD	$\frac{\text{NÚMERO DE MANTENIMIENTOS REALIZADOS}}{\text{NÚMERO DE MANTENIMIENTOS PROGRAMADOS * 100}}$	NÚMERO DE MANTENIMIENTOS REALIZADOS / NÚMERO DE MANTENIMIENTOS PROGRAMADOS * 100	120	120	60	120	60	Acciones de mantenimiento		

COMISION MUNICIPAL DE CULTURA FISICA Y DEPORTE DE LEON GUANAJUATO
Indicadores de Resultados
 Del 1 de enero al 30 de Junio de 2024

Programa o proyecto de inversión					Presupuesto del programa (presupuestario)					MIR		Indicadores							Resultado del indicador				
Clasificación Programática acorde al CONAC	Clave del Programa presupuestario	Nombre del programa presupuestario	Clasificación funcional del gasto al que corresponde el programa presupuestario	Nombre de la dependencia o entidad que lo ejecuta	Aprobado	Modificado	Devengado	Ejercido	Pagado	Cuenta con MIR (SI/NO)	Nivel de la MIR del programa	Descripción del resumen narrativo (FIN, Propósito, componentes y actividades)	Nombre del indicador	Nivel de la MIR, al que corresponde el indicador	Fórmula de cálculo	Descripción de variables de la fórmula	Meta del indicador Programada	Meta del indicador Modificada	Meta del indicador alcanzada	Valor del numerador de la fórmula	Valor del denominador de la fórmula	Unidad de medida de las variables del indicador	
1	2	3	4	5	6	7	8	9	10	11	12		13	14	15	16	17	18	19	20	21	22	23
E	2009	ACTIVACIÓN EN MINIDEPORTIVAS	PRESTACIÓN DE SERVICIOS PÚBLICOS	COMUDE	2,250,000.00	2,250,000.00	1,104,448.36	1,104,448.36	1,073,012.36	SI	ACTIVIDAD	IMPLEMENTAR PROGRAMAS DE ACTIVACIÓN FÍSICA Y DEPORTE EN ESPACIOS PÚBLICOS DE COLONIAS, COMUNIDADES Y MANEJER LAS	PORCENTAJE DE PERSONAS ACTIVADAS FÍSICAMENTE	ACTIVIDAD	NÚMERO DE PERSONAS ACTIVADAS / NÚMERO DE PERSONAS ACTIVADAS PROGRAMADO * 100	NÚMERO DE PERSONAS ACTIVADAS / NÚMERO DE PERSONAS ACTIVADAS PROGRAMADO * 100	28,063	45517	144383	45517	44383	Atenciones	
E	2028	OPERACION UD PARQUE METROPOLITANO	PRESTACIÓN DE SERVICIOS PÚBLICOS	COMUDE	0.00	1,004,268.68	0.00	0.00	0.00	NO	ACTIVIDAD	INSTALACIONES DE LA UNIDAD DEPORTIVA EN CONDICIONES ADECUADAS DE USO	PORCENTAJE DE MANTENIMIENTO REALIZADOS EN ESPACIOS DEPORTIVOS	ACTIVIDAD	NÚMERO DE MANTENIMIENTOS REALIZADOS EN RELACIÓN A LA PROGRAMACIÓN DEL PAM	NÚMERO DE MANTENIMIENTOS REALIZADOS EN RELACIÓN A LA PROGRAMACIÓN DEL PAM	88	89	12	88	12	Acciones de mantenimiento	
E	2006	OPERACION UD ANTONIO TOTA CARBAJAL	PRESTACIÓN DE SERVICIOS PÚBLICOS	COMUDE	5,712,136.00	5,730,003.69	2,226,478.04	2,226,478.04	2,200,505.66	NO	ACTIVIDAD	INSTALACIONES DE LA UNIDAD DEPORTIVA EN CONDICIONES ADECUADAS DE USO	PORCENTAJE DE MANTENIMIENTO REALIZADOS EN ESPACIOS DEPORTIVOS	ACTIVIDAD	NÚMERO DE MANTENIMIENTOS REALIZADOS EN RELACIÓN A LA PROGRAMACIÓN DEL PAM	NÚMERO DE MANTENIMIENTOS REALIZADOS EN RELACIÓN A LA PROGRAMACIÓN DEL PAM	668	169	336	166	336	Acciones de mantenimiento	
E	2001	OPERACION UD ENRIQUE FERNANDEZ MARTINEZ	PRESTACIÓN DE SERVICIOS PÚBLICOS	COMUDE	20,849,366.00	18,613,954.62	7,910,162.75	7,910,162.75	7,130,933.63	NO	ACTIVIDAD	INSTALACIONES DE LA UNIDAD DEPORTIVA EN CONDICIONES ADECUADAS DE USO	PORCENTAJE DE MANTENIMIENTO REALIZADOS EN ESPACIOS DEPORTIVOS	ACTIVIDAD	NÚMERO DE MANTENIMIENTOS REALIZADOS EN RELACIÓN A LA PROGRAMACIÓN DEL PAM	NÚMERO DE MANTENIMIENTOS REALIZADOS EN RELACIÓN A LA PROGRAMACIÓN DEL PAM	1,246	297	613	297	613	Acciones de mantenimiento	
E	2002	OPERACION UD LUIS RODRIGUEZ	PRESTACIÓN DE SERVICIOS PÚBLICOS	COMUDE	3,716,115.00	3,939,444.26	1,326,748.68	1,326,748.68	1,311,214.12	NO	ACTIVIDAD	INSTALACIONES DE LA UNIDAD DEPORTIVA EN CONDICIONES ADECUADAS DE USO	PORCENTAJE DE MANTENIMIENTO REALIZADOS EN ESPACIOS DEPORTIVOS	ACTIVIDAD	NÚMERO DE MANTENIMIENTOS REALIZADOS EN RELACIÓN A LA PROGRAMACIÓN DEL PAM	NÚMERO DE MANTENIMIENTOS REALIZADOS EN RELACIÓN A LA PROGRAMACIÓN DEL PAM	184	4	97	41	97	Acciones de mantenimiento	
E	2005	OPERACION UD CHAPALITA	PRESTACIÓN DE SERVICIOS PÚBLICOS	COMUDE	2,176,575.00	2,198,444.25	823,126.10	823,126.10	819,376.85	NO	ACTIVIDAD	INSTALACIONES DE LA UNIDAD DEPORTIVA EN CONDICIONES ADECUADAS DE USO	PORCENTAJE DE MANTENIMIENTO REALIZADOS EN ESPACIOS DEPORTIVOS	ACTIVIDAD	NÚMERO DE MANTENIMIENTOS REALIZADOS EN RELACIÓN A LA PROGRAMACIÓN DEL PAM	NÚMERO DE MANTENIMIENTOS REALIZADOS EN RELACIÓN A LA PROGRAMACIÓN DEL PAM	979	25	498	251	498	Acciones de mantenimiento	
E	2004	OPERACION UD PARQUE DEL ARBOL	PRESTACIÓN DE SERVICIOS PÚBLICOS	COMUDE	3,162,287.00	3,131,678.86	1,191,241.99	1,191,241.99	1,158,361.19	NO	ACTIVIDAD	INSTALACIONES DE LA UNIDAD DEPORTIVA EN CONDICIONES ADECUADAS DE USO	PORCENTAJE DE MANTENIMIENTO REALIZADOS EN ESPACIOS DEPORTIVOS	ACTIVIDAD	NÚMERO DE MANTENIMIENTOS REALIZADOS EN RELACIÓN A LA PROGRAMACIÓN DEL PAM	NÚMERO DE MANTENIMIENTOS REALIZADOS EN RELACIÓN A LA PROGRAMACIÓN DEL PAM	253	53	117	53	117	Acciones de mantenimiento	
E	2003	OPERACION UD JESUS RODRIGUEZ GAGNA	PRESTACIÓN DE SERVICIOS PÚBLICOS	COMUDE	2,900,009.00	2,933,091.48	881,147.52	881,147.52	848,404.56	NO	ACTIVIDAD	INSTALACIONES DE LA UNIDAD DEPORTIVA EN CONDICIONES ADECUADAS DE USO	PORCENTAJE DE MANTENIMIENTO REALIZADOS EN ESPACIOS DEPORTIVOS	ACTIVIDAD	NÚMERO DE MANTENIMIENTOS REALIZADOS EN RELACIÓN A LA PROGRAMACIÓN DEL PAM	NÚMERO DE MANTENIMIENTOS REALIZADOS EN RELACIÓN A LA PROGRAMACIÓN DEL PAM	284	64	147	64	147	Acciones de mantenimiento	
E	2007	OPERACION UD NUEVO MILENO	PRESTACIÓN DE SERVICIOS PÚBLICOS	COMUDE	1,621,531.00	1,678,977.74	700,488.74	700,488.74	684,143.73	NO	ACTIVIDAD	INSTALACIONES DE LA UNIDAD DEPORTIVA EN CONDICIONES ADECUADAS DE USO	PORCENTAJE DE MANTENIMIENTO REALIZADOS EN ESPACIOS DEPORTIVOS	ACTIVIDAD	NÚMERO DE MANTENIMIENTOS REALIZADOS EN RELACIÓN A LA PROGRAMACIÓN DEL PAM	NÚMERO DE MANTENIMIENTOS REALIZADOS EN RELACIÓN A LA PROGRAMACIÓN DEL PAM	134	29	66	26	66	Acciones de mantenimiento	
E	2008	OPERACION UD PARQUE HILAMAS	PRESTACIÓN DE SERVICIOS PÚBLICOS	COMUDE	788,674.00	703,031.66	208,138.35	208,138.35	208,138.35	NO	ACTIVIDAD	INSTALACIONES DE LA UNIDAD DEPORTIVA EN CONDICIONES ADECUADAS DE USO	PORCENTAJE DE MANTENIMIENTO REALIZADOS EN ESPACIOS DEPORTIVOS	ACTIVIDAD	NÚMERO DE MANTENIMIENTOS REALIZADOS EN RELACIÓN A LA PROGRAMACIÓN DEL PAM	NÚMERO DE MANTENIMIENTOS REALIZADOS EN RELACIÓN A LA PROGRAMACIÓN DEL PAM	174	34	86	34	86	Acciones de mantenimiento	
E	8001	DEPORTE EN COLONIAS CON ALTO ÍNDICE DE LI	PRESTACIÓN DE SERVICIOS PÚBLICOS	COMUDE	1,000,000.00	1,000,000.00	288,450.00	288,450.00	288,450.00	SI	ACTIVIDAD	DEFINIR Y EJECUTAR ACCIONES DE RECUPERACIÓN DEL ENTORNO PARA LA SEGURIDAD CIUDADANA EN COLONIAS DE MANEJER LAS	COLONIAS INTERVENIDAS	ACTIVIDAD	Número de colonias intervenidas / Colonias programadas	NÚMERO DE COLONIAS INTERVENIDAS / NÚMERO DE COLONIAS PROGRAMADAS, RESPECTO PROGRAMA DE GOBIERNO	3,870	1121	1238	1120	1238	Porcentaje de avance	
E	8008	INCLUSION AL DEPORTE DE JOVENES EN RIESG	PRESTACIÓN DE SERVICIOS PÚBLICOS	COMUDE	1,000,000.00	1,000,000.00	293,720.80	293,720.80	293,720.80	SI	ACTIVIDAD	INCLUSION DE JOVENES EN RIESGO, DROGADICCION Y PANEJERISMO	JOVENES ACTIVADOS	ACTIVIDAD	Número de jóvenes activados / Número de jóvenes programados	NÚMERO DE JOVENES ACTIVADOS / NÚMERO DE JOVENES PROGRAMADOS DE ACUERDO AL PROGRAMA DE GOBIERNO	1,000	829	3600	825	3600	Atenciones	
E	7002	PLANET YOUTH	PRESTACIÓN DE SERVICIOS PÚBLICOS	COMUDE	1,000,000.00	1,000,000.00	310,000.00	310,000.00	310,000.00	SI	ACTIVIDAD	IMPLEMENTAR EL PROGRAMA PLANET YOUTH EN EL MUNICIPIO DE CONFORMIDAD CON EL MODELO ISLANDS Y LOS CONVENIOS EN LA MATRIA	PORCENTAJE DE IMPLEMENTACIÓN DEL PROGRAMA	ACTIVIDAD	Avance realizado / Avance programado * 100	PORCENTAJE DE AVANCE REALIZADO AVANCE PROGRAMADO * 100	1,000	851	3600	850	3600	Porcentaje de avance	


Mtro. Isaac Noé Piña Valdivia
 Director General de COMUDE León


C.P. Ma. Angélica Meza Vargas
 Directora Administrativa de COMUDE León.


C.P. María Verónica Gutiérrez Mata
 Coordinadora de Presupuesto y Contabilidad de COMUDE León