



COMISION MUNICIPAL DE CULTURA FISICA Y DEPORTE DE LEON GUANAJUATO																							
Indicadores de Resultados																							
Del 1 de enero al 31 de marzo de 2024																							
Programa o proyecto a evaluar										MIR				Indicadores									
Clasificación Programática de acuerdo al CONAFC	Programa Presupuestario	Nivel del programa presupuestario	Identificación funcional del gasto al que corresponde el programa presupuestario	dependencia o entes que lo ejecuta	Aprobado	Modificado	Devengado	Ejercido	Pagado	Cuenta con MIR (SI/NO)	Nivel de la MIR del programa	Descripción del resumen narrativo (FIN, Progreso, componentes y actividades)	Nombre del indicador	Nivel de la MIR al que pertenece	Formula de calculo	Descripción de variables de la formula	Unidad del indicador	Meta del indicador	Meta del indicador	Valor del indicador	Valor del indicador	Unidad de medida de las variables del indicador	
1	2	3	4	5	6	7	8	9	10	11	12	13	14	15	16	17	18	19	20	21	22	23	
E	1008	ADMINISTRACION DE BIENES Y RECURSOS	PRESTACION DE SERVICIOS PUBLICOS	COMUDE	15,138,230.00	15,188,330.83	2,992,154.30	2,992,154.30	2,914,363.91	NO	ACTIVIDAD	ELABORAR Y PRESENTAR LOS ESTADOS FINANCIEROS ACORDE A LAS DISPOSICIONES VIGENTES EN LA MATERIA	ESTADOS FINANCIEROS PRESENTADOS	ACTIVIDAD	NÚMERO DE ESTADOS FINANCIEROS PRESENTADOS / NÚMERO DE ESTADOS FINANCIEROS SOlicitados	NÚMERO DE ESTADOS FINANCIEROS PRESENTADOS / NÚMERO DE ESTADOS FINANCIEROS SOlicitados	100	100	249	100	249	Porcentaje de avance	
E	1017	APOYO EN ALCANCE A POLITICAS PUBLICAS AB	PRESTACION DE SERVICIOS PUBLICOS	COMUDE	5,127,106.00	5,127,106.00	0.00	0.00	0.00	SI	ACTIVIDAD	OTORGAR APOYOS ECONOMICOS A INSTITUCIONES DEPORTIVAS PARA EL FOMENTO Y PROMOCION DE ACTIVIDADES DEPORTIVAS	APOYO OTORGADO	ACTIVIDAD	NÚMERO DE APOYOS OTORGADOS / NÚMERO DE APOYOS DESTINADOS	NÚMERO DE APOYOS OTORGADOS / NÚMERO DE APOYOS DESTINADOS	100	0	0	0	0	0	Apoyo Entregados
E	1018	APOYO EN ALCANCE A POLITICAS PUBLICAS BR	PRESTACION DE SERVICIOS PUBLICOS	COMUDE	7,698,101.00	7,698,101.00	0.00	0.00	0.00	SI	ACTIVIDAD	OTORGAR APOYOS ECONOMICOS A INSTITUCIONES DEPORTIVAS PARA EL FOMENTO Y PROMOCION DE ACTIVIDADES DEPORTIVAS	APOYO OTORGADO	ACTIVIDAD	NÚMERO DE APOYOS OTORGADOS / NÚMERO DE APOYOS DESTINADOS	NÚMERO DE APOYOS OTORGADOS / NÚMERO DE APOYOS DESTINADOS	100	0	0	0	0	0	Apoyo Entregados
E	1019	APOYO EN ALCANCE A POLITICAS PUBLICAS VI	PRESTACION DE SERVICIOS PUBLICOS	COMUDE	1,318,793.00	1,318,793.00	0.00	0.00	0.00	SI	ACTIVIDAD	OTORGAR APOYOS ECONOMICOS A INSTITUCIONES DEPORTIVAS PARA EL FOMENTO Y PROMOCION DE ACTIVIDADES DEPORTIVAS	APOYO OTORGADO	ACTIVIDAD	NÚMERO DE APOYOS OTORGADOS / NÚMERO DE APOYOS DESTINADOS	NÚMERO DE APOYOS OTORGADOS / NÚMERO DE APOYOS DESTINADOS	100	0	0	0	0	0	Apoyo Entregados
E	1020	APOYO ALCANCE A POLITICAS PUBLICAS AB F	PRESTACION DE SERVICIOS PUBLICOS	COMUDE	1,872,000.00	1,872,000.00	0.00	0.00	0.00	SI	ACTIVIDAD	OTORGAR APOYOS ECONOMICOS A INSTITUCIONES DEPORTIVAS PARA EL FOMENTO Y PROMOCION DE ACTIVIDADES DEPORTIVAS	APOYO OTORGADO	ACTIVIDAD	NÚMERO DE APOYOS OTORGADOS / NÚMERO DE APOYOS DESTINADOS	NÚMERO DE APOYOS OTORGADOS / NÚMERO DE APOYOS DESTINADOS	100	0	0	0	0	0	Apoyo Entregados
E	1022	APOYO POLITICA PUBLICA BRAVAS DE LEON	PRESTACION DE SERVICIOS PUBLICOS	COMUDE	2,309,440.00	2,309,440.00	0.00	0.00	0.00	SI	ACTIVIDAD	OTORGAR APOYOS ECONOMICOS A INSTITUCIONES DEPORTIVAS PARA EL FOMENTO Y PROMOCION DE ACTIVIDADES DEPORTIVAS	APOYO OTORGADO	ACTIVIDAD	NÚMERO DE APOYOS OTORGADOS / NÚMERO DE APOYOS DESTINADOS	NÚMERO DE APOYOS OTORGADOS / NÚMERO DE APOYOS DESTINADOS	100	0	0	0	0	0	Apoyo Entregados
E	1008	INFORMATICA Y PROGRAMACION	PRESTACION DE SERVICIOS PUBLICOS	COMUDE	1,315,387.00	1,315,387.00	222,814.87	222,814.87	193,277.22	NO	ACTIVIDAD	BRINDAR EL SOPORTE Y MANTENIMIENTO TECNICO DE LOS SISTEMAS INFORMATICOS DE LA COMUDE LEON	PORCENTAJE DE PLAN DE MANTENIMIENTO EJECUTADO	ACTIVIDAD	NÚMERO DE SOPORTES REALIZADOS / NÚMERO DE SOPORTES PROGRAMADOS	NÚMERO DE SOPORTES REALIZADOS / NÚMERO DE SOPORTES PROGRAMADOS	130	130	20	130	20	Mantenimientos	
E	1016	CAPACITACION CONTINUA	PRESTACION DE SERVICIOS PUBLICOS	COMUDE	187,200.00	187,200.00	3,500.00	3,500.00	3,500.00	NO	ACTIVIDAD	DESARROLLAR A LOS COLABORADORES DE COMUDE LEON PARA ELEVAR SUS COMPETENCIAS, CONOCIMIENTOS Y HABILIDADES PARA SU LABOR	NÚMERO DE CAPACITACIONES PROPORCIONADAS / NÚMERO DE CAPACITACIONES PROGRAMADAS	ACTIVIDAD	NÚMERO DE CAPACITACIONES PROPORCIONADAS / NÚMERO DE CAPACITACIONES PROGRAMADAS	NÚMERO DE CAPACITACIONES PROPORCIONADAS / NÚMERO DE CAPACITACIONES PROGRAMADAS	43	7	16.28	7	16.28	Curso y talleres	
E	2010	PROTECCION CIVIL DE UNIDADES DEPORTIVAS	PRESTACION DE SERVICIOS PUBLICOS	COMUDE	6,272,614.00	6,272,614.00	1,449,860.85	1,449,860.85	1,005,921.85	NO	ACTIVIDAD	CONDICIONES NECESARIAS PARA PRESERVAR LA SEGURIDAD DE LOS USUARIOS EN APEGO A LA NORMATIVIDAD CORRESPONDIENTE	NÚMERO DE MEJORAS REALIZADAS EN MATERIA DE PROTECCION CIVIL, INCIDENCIAS DETECTADAS Y/O PROGRAMADAS EN MATERIA DE PROTECCION CIVIL	ACTIVIDAD	NÚMERO DE MEJORAS REALIZADAS EN MATERIA DE PROTECCION CIVIL, INCIDENCIAS DETECTADAS Y/O PROGRAMADAS EN MATERIA DE PROTECCION CIVIL	NÚMERO DE MEJORAS REALIZADAS EN MATERIA DE PROTECCION CIVIL, INCIDENCIAS DETECTADAS Y/O PROGRAMADAS EN MATERIA DE PROTECCION CIVIL	240	60	25	60	25	Atenciones	
E	1002	OPERACION DE DEPORTE SELECTIVO	PRESTACION DE SERVICIOS PUBLICOS	COMUDE	1,419,878.00	1,420,268.00	317,993.60	317,993.60	299,793.48	NO	COMPONENTE	RECURSOS NECESARIOS PARA LA OPERACION DE LA SUBDIRECCION DE DEPORTE SELECTIVO Y DE ALTO RENDIMIENTO	PORCENTAJE DE RECURSOS EJERCIDOS EN LA OPERACION DE LA SUBDIRECCION	COMPONENTE	RECURSOS EJERCIDOS / RECURSOS PRESUPUESTADOS * 100	RECURSOS EJERCIDOS / RECURSOS PRESUPUESTADOS * 100	100	100	25.3	100	25.3	Porcentaje de aplicación	
E	5009	BECAS SELECTIVOS	PRESTACION DE SERVICIOS PUBLICOS	COMUDE	5,000,000.00	5,000,000.00	1,201,500.00	1,201,500.00	1,201,500.00	SI	ACTIVIDAD	OTORGAR INCENTIVOS ECONOMICOS (BECAS) A LOS DEPORTISTAS Y ENTRENADORES SELECCIONADOS DE ALTO RENDIMIENTO Y RESERVA NACIONAL, DE CONFORMIDAD CON LOS RECURSOS NECESARIOS PARA LA PREPARACION DE LOS DEPORTISTAS SELECTIVOS, RESERVA NACIONAL Y ALTO RENDIMIENTO RUMBO A LOS JUEGOS DEPORTIVOS NACIONALES COMADE Y PROCESOS DEL CICLO	PORCENTAJE DE BECAS OTORGADAS A DEPORTISTAS Y ENTRENADORES SELECTIVOS, DE ALTO RENDIMIENTO Y RESERVA NACIONAL	ACTIVIDAD	Bezas entregadas / Bezas programadas * 100	NÚMERO DE BECAS ENTREGADAS / NÚMERO DE DEPORTISTAS Y ENTRENADORES PROGRAMADOS PARA RECIBIR BECA * 100	100	249	249	249	249	Porcentaje de entrega de becas	
E	5001	OLIMPIADA Y PARA OLIMPIADA NACIONAL	PRESTACION DE SERVICIOS PUBLICOS	COMUDE	3,857,463.00	3,857,463.00	834,615.45	834,615.45	831,481.85	NO	ACTIVIDAD	RECURSOS NECESARIOS PARA LA PREPARACION DE LOS DEPORTISTAS SELECTIVOS, RESERVA NACIONAL Y ALTO RENDIMIENTO RUMBO A LOS JUEGOS DEPORTIVOS NACIONALES COMADE Y PROCESOS DEL CICLO	PORCENTAJE DE INCREMENTO DEL 4% EN EL NÚMERO DE MEDALLAS OBTENIDAS CON RESPECTO AL CICLO INMEDIATO ANTERIOR	ACTIVIDAD	Medallas obtenidas / medallas programadas * 100	INCREMENTO DEL 4% DE MEDALLAS OBTENIDAS, RESPECTO A LA COMPETENCIA ANTERIOR	35	10	28.57	10	28.57	Apoyos entregados	
E	5011	OLIMPIADA Y PARALIMPIADA NACIONAL ESTRAT	PRESTACION DE SERVICIOS PUBLICOS	COMUDE	2,500,000.00	2,500,000.00	100,347.20	100,347.20	100,347.20	SI	ACTIVIDAD	RECURSOS NECESARIOS PARA LA PREPARACION DE LOS DEPORTISTAS SELECTIVOS, RESERVA NACIONAL Y ALTO RENDIMIENTO RUMBO A LOS JUEGOS DEPORTIVOS NACIONALES COMADE Y PROCESOS DEL CICLO	PORCENTAJE DE INCREMENTO DEL 4% EN EL NÚMERO DE MEDALLAS OBTENIDAS CON RESPECTO AL CICLO INMEDIATO ANTERIOR	ACTIVIDAD	Medallas obtenidas / medallas programadas * 100	MEDALLAS OBTENIDAS / MEDALLAS PROGRAMADAS * 100	35	10	28.57	10	28.57	Apoyos entregados	
E	5017	CAJAS DE BATEO	PRESTACION DE SERVICIOS PUBLICOS	COMUDE	119,060.00	74,060.00	0.00	0.00	0.00	NO	ACTIVIDAD	BRINDADO DE SERVICIO BRINDADO EN INSTALACION	PORCENTAJE DE SERVICIO BRINDADO	ACTIVIDAD	Porcentaje de servicio brindado/servicio programado*100	BRINDADO/SERVICIO PROGRAMADO*100	100	25	25	25	25	Porcentaje de avance	
E	5019	DEPORTE COMPETITIVO EN ZONAS MARGINADAS	PRESTACION DE SERVICIOS PUBLICOS	COMUDE	2,500,000.00	2,500,000.00	288,000.00	288,000.00	288,000.00	SI	ACTIVIDAD	FORTELEBER LA MATRICULA DE ENTRENADORES DE TALENTOS DEPORTIVOS Y DE RESERVA NACIONAL, BUSCANDO AUMENTAR LA PLANTILLA DE ESPECIALISTAS PARA EL DEPORTE	PORCENTAJE DE ATENCIONES REALIZADAS POR PARTE DE LOS ENTRENADORES SELECCIONADOS EN ZONAS MARGINADAS RESPECTO A LA PROGRAMACION MENSUAL	ACTIVIDAD	Número de atenciones realizadas / número de atenciones programadas * 100	NÚMERO DE ATENCIONES REALIZADAS EN ZONAS MARGINADAS CON RESPECTO A LA PROGRAMACION MENSUAL	1080	330	30.56	330	30.56	Porcentaje de aplicación	
E	5004	CIENCIAS APLICADAS AL DEPORTE	PRESTACION DE SERVICIOS PUBLICOS	COMUDE	1,861,423.00	1,861,423.00	414,152.96	414,152.96	386,345.96	NO	ACTIVIDAD	PROPORCIONAR CONSULTAS DE MEDICINA, NUTRICION, FISIOTERAPIA Y PSICOLOGIA PARA DEPORTISTAS SELECTIVOS, ALTO RENDIMIENTO Y RESERVA NACIONAL, ASI COMO LOS SERVICIOS DE CLINICA DE FISIOTERAPIA Y NUTRICION EN EL DEPORTE, MEDIANTE SUPERVISIONES AL PROCESO DE SELECCION, FORMACION, ENTRENAMIENTO, PREPARACION Y PARTICIPACION EN TORNEOS Y COMPETENCIAS DEPORTIVAS	PORCENTAJE DE INCREMENTO EN EL NÚMERO DE PERSONAS ATENDIDAS	ACTIVIDAD	Número de personas atendidas / número de personas atendidas respecto al año anterior * 100	NÚMERO DE PERSONAS ATENDIDAS EN LOS SERVICIOS DE CIENCIAS APLICADAS AL DEPORTE / NÚMERO DE PERSONAS ATENDIDAS RESPECTO AL AÑO ANTERIOR EN LOS SERVICIOS DE CIENCIAS APLICADAS AL DEPORTE * 100	3140	930	29.62	930	29.62	Atenciones	
E	5002	METODOLOGIA DEL ENTRENAMIENTO DEPORTIVO	PRESTACION DE SERVICIOS PUBLICOS	COMUDE	131,500.00	131,500.00	0.00	0.00	0.00	NO	ACTIVIDAD	RECURSOS NECESARIOS PARA LA OPERACION DE LA SUBDIRECCION DE DEPORTE SELECTIVO Y DE ALTO RENDIMIENTO	PORCENTAJE DE SUPERVISIONES REALIZADAS / NÚMERO DE SUPERVISIONES PROGRAMADAS * 100	ACTIVIDAD	Número de supervisiones realizadas / número de supervisiones programadas * 100	NÚMERO DE SUPERVISIONES REALIZADAS / NÚMERO DE SUPERVISIONES PROGRAMADAS DE MANERA MENSUAL	165	39	23.64	39	23.64	Porcentaje de avance	
E	1001	DIRECCION GENERAL	PRESTACION DE SERVICIOS PUBLICOS	COMUDE	9,351,505.00	9,260,743.42	2,306,705.84	2,306,705.84	1,645,643.86	NO	COMPONENTE	RECURSOS NECESARIOS PARA LA OPERACION DE LA DIRECCION GENERAL DE COMUDE LEON	PORCENTAJE DE AVANCE EN LA IMPLEMENTACION	COMPONENTE	RECURSOS EJERCIDOS / RECURSOS PRESUPUESTADOS * 100	RECURSOS EJERCIDOS / RECURSOS PRESUPUESTADOS * 100	100	100	24.9	100	24.9	Porcentaje de aplicación	
E	1005	OPERACION DE EVENTOS Y MERCADO TECNIA	PRESTACION DE SERVICIOS PUBLICOS	COMUDE	1,614,673.00	1,614,673.00	401,186.95	401,186.95	393,436.58	NO	COMPONENTE	RECURSOS NECESARIOS PARA LA OPERACION DE LA SUBDIRECCION DE DEPORTE SELECTIVO Y DE ALTO RENDIMIENTO	PORCENTAJE DE RECURSOS EJERCIDOS EN LA OPERACION DE LA SUBDIRECCION	COMPONENTE	RECURSOS EJERCIDOS / RECURSOS PRESUPUESTADOS * 100	RECURSOS EJERCIDOS / RECURSOS PRESUPUESTADOS * 100	100	100	25	100	25	Porcentaje de avance	
E	4002	COMUNICACION SOCIAL	PRESTACION DE SERVICIOS PUBLICOS	COMUDE	4,058,266.00	4,072,266.00	1,175,112.37	1,175,112.37	1,173,650.77	NO	ACTIVIDAD	OPERACION DE SERVICIOS, PROGRAMAS E INSTALACIONES PARA FOMENTAR EL DEPORTE EN LA COMUNICACION DE LEON	COMPLEMENTO DEL PROGRAMA ANUAL DE DIFUSION IMPLEMENTADAS / NÚMERO DE ACCIONES DE DIFUSION PROGRAMADAS * 100	ACTIVIDAD	NÚMERO DE ACCIONES DE DIFUSION IMPLEMENTADAS / NÚMERO DE ACCIONES DE DIFUSION PROGRAMADAS * 100	NÚMERO DE ACCIONES DE DIFUSION IMPLEMENTADAS / NÚMERO DE ACCIONES DE DIFUSION PROGRAMADAS * 100	28	4	14.29	4	14.29	Campañas	


COMISION MUNICIPAL DE CULTURA FISICA Y DEPORTE DE LEON GUANAJUATO																							
Indicadores de Resultados																							
Del 1 de enero al 31 de marzo de 2024																							
Programa o proyecto de inversión				Presupuesto del programa presupuestario						MIR						Indicadores					Resultado del indicador		
Categoría Programática	Programa presupuestario	Nombre del programa presupuestario	Clasificación funcional del gasto al que corresponde el programa presupuestario	dependencia o entidad que lo ejecuta	Acreditado	Modificado	Devengado	Ejecutado	Pagado	Cuenta con MIR (SI/NO)	Nivel de la MIR del programa	Descripción del resumen narrativo (FIN, Propósito, componentes y actividades)	Número del Indicador	Nivel de la MIR, al que pertenece	Fórmula de cálculo	Descripción de variables de la fórmula	Meta del indicador	Meta del indicador	Meta del indicador	Valor del numerador	Valor del denominador	Unidad de medida de las variables del indicador	
1	2	3	4	5	6	7	8	9	10	11	12	13	14	15	16	17	18	19	20	21	22	23	
E	4001	ATENCIÓN A EVENTOS DEPORTIVOS	PRESTACIÓN DE SERVICIOS PÚBLICOS	COMUDE	5,039,651.00	5,146,442.75	1,123,702.05	1,123,702.05	778,150.43	NO	ACTIVIDAD	FOMENTAR EL DESARROLLO DE EVENTOS DEPORTIVOS Y RECREATIVOS PARA BRINDAR MAYOR DIVERSIDAD DE OPORTUNIDADES A LOS PARTICIPANTES EN LA OPERACIÓN DE LA SUBDIRECCIÓN DE CULTURA FÍSICA.	PORCENTAJE DE EVENTOS DEPORTIVOS Y RECREATIVOS REALIZADOS Y APOYADOS.	ACTIVIDAD	$\frac{\text{NÚMERO DE EVENTOS DEPORTIVOS Y RECREATIVOS APOYADOS}}{\text{NÚMERO DE SOLICITUDES DE APOYO INGRESADAS}} * 100$	NÚMERO DE EVENTOS DEPORTIVOS Y RECREATIVOS APOYADOS / NÚMERO DE SOLICITUDES DE APOYO INGRESADAS *100	100	21	21	21	21	Eventos apoyados	
E	4001	ATENCIÓN A EVENTOS DEPORTIVOS	PRESTACIÓN DE SERVICIOS PÚBLICOS	COMUDE	39,830.00	0.00	0.00	0.00	0.00	NO	ACTIVIDAD	FOMENTAR EL DESARROLLO DE EVENTOS DEPORTIVOS Y RECREATIVOS PARA BRINDAR MAYOR DIVERSIDAD DE OPORTUNIDADES A LOS PARTICIPANTES EN LA OPERACIÓN DE LA SUBDIRECCIÓN DE CULTURA FÍSICA.	PORCENTAJE DE EVENTOS DEPORTIVOS Y RECREATIVOS REALIZADOS Y APOYADOS.	ACTIVIDAD	$\frac{\text{NÚMERO DE EVENTOS DEPORTIVOS Y RECREATIVOS APOYADOS}}{\text{NÚMERO DE SOLICITUDES DE APOYO INGRESADAS}} * 100$	NÚMERO DE EVENTOS DEPORTIVOS Y RECREATIVOS APOYADOS / NÚMERO DE SOLICITUDES DE APOYO INGRESADAS *100	100	0	0	0	0	0	Eventos apoyados
E	4004	MERCADOTECNIA	PRESTACIÓN DE SERVICIOS PÚBLICOS	COMUDE	34,300.00	34,300.00	11,043.50	11,043.50	11,043.50	NO	ACTIVIDAD	ATRAER RECURSOS DE EMPRESAS Y PATROCINADORES PARA APOYAR LA REALIZACIÓN DE EVENTOS Y PROGRAMAS DEPORTIVOS EN LA SUBDIRECCIÓN DE CULTURA FÍSICA.	PORCENTAJE DE INCREMENTO DE RECURSOS GENERADOS, RESPECTO AL AÑO ANTERIOR * 100.	ACTIVIDAD	$\frac{\text{CANTIDAD DE RECURSOS GENERADOS EN EL AÑO}}{\text{CANTIDAD DE RECURSOS GENERADOS EN EL AÑO ANTERIOR}} * 100$	CANTIDAD DE RECURSOS GENERADOS EN EL AÑO / CANTIDAD DE RECURSOS GENERADOS EN EL AÑO ANTERIOR * 100.	100	24.9	24.9	24.9	24.9	Porcentaje de avance	
E	4007	MARATON LEON	PRESTACIÓN DE SERVICIOS PÚBLICOS	COMUDE	0.00	6,593,700.00	0.00	0.00	0.00	NO	ACTIVIDAD	DISPONER DEL RECURSO OTORGADO POR PRESIDENCIA MUNICIPAL PARA MARATON LEON.	PORCENTAJE DE RECURSOS EJERCIDOS EN EL MARATON LEON.	ACTIVIDAD	$\frac{\text{NÚMERO DE RECURSOS EJERCIDOS}}{\text{NÚMERO DE RECURSOS RECIBIDOS}} * 100$	NÚMERO DE RECURSOS EJERCIDOS / NÚMERO DE RECURSOS RECIBIDOS *100	6100	0	0	0	0	0	Participantes
E	1003	OPERACION DE CULTURA FISICA Y RECREACION	PRESTACIÓN DE SERVICIOS PÚBLICOS	COMUDE	3,118,027.00	3,118,027.00	691,614.37	691,614.37	669,804.75	NO	COMPONENTE	PROPORCIONAR LOS RECURSOS NECESARIOS PARA LA OPERACIÓN DE LA SUBDIRECCIÓN DE CULTURA FÍSICA.	PORCENTAJE DE RECURSOS EJERCIDOS EN LA OPERACIÓN DE LA SUBDIRECCIÓN.	COMPONENTE	$\frac{\text{RECURSOS EJERCIDOS}}{\text{RECURSOS PRESUPUESTADOS}} * 100$	RECURSOS EJERCIDOS / RECURSOS PRESUPUESTADOS * 100	100	100	24.9	100	24.9	Porcentaje de aplicación	
E	3001	DEPORTE PARA PERSONAS CON DISCAPACIDAD	PRESTACIÓN DE SERVICIOS PÚBLICOS	COMUDE	568,563.00	568,563.00	100,284.48	100,284.48	100,284.48	NO	ACTIVIDAD	ACTIVAR FÍSICAMENTE A ADULTOS MAYORES EN DISCIPLINAS DEPORTIVAS Y RECREATIVAS.	PORCENTAJE DE ADULTOS MAYORES PARTICIPANTES EN LOS PROGRAMAS DE ACTIVACIÓN FÍSICA.	ACTIVIDAD	$\frac{\text{NÚMERO DE ADULTOS MAYORES PARTICIPANTES EN LOS PROGRAMAS DE ACTIVACIÓN FÍSICA}}{\text{NÚMERO DE PERSONAS CON DISCAPACIDAD PROGRAMADAS}} * 100$	NÚMERO DE ADULTOS MAYORES PARTICIPANTES EN LOS PROGRAMAS DE ACTIVACIÓN FÍSICA / NÚMERO DE PERSONAS CON DISCAPACIDAD PROGRAMADAS *100	12840	3210	25	3210	25	Atenciones	
E	3002	ATENCIÓN A GRUPOS VULNERABLES	PRESTACIÓN DE SERVICIOS PÚBLICOS	COMUDE	800,003.00	800,003.00	152,440.00	152,440.00	142,000.00	SI	ACTIVIDAD	ACTIVAR FÍSICAMENTE A ADULTOS MAYORES EN DISCIPLINAS DEPORTIVAS Y RECREATIVAS.	PORCENTAJE DE ADULTOS MAYORES PARTICIPANTES EN LOS PROGRAMAS DE ACTIVACIÓN FÍSICA.	ACTIVIDAD	$\frac{\text{NÚMERO DE ADULTOS MAYORES PARTICIPANTES EN LOS PROGRAMAS DE ACTIVACIÓN FÍSICA}}{\text{NÚMERO DE PERSONAS CON DISCAPACIDAD PROGRAMADAS}} * 100$	NÚMERO DE ADULTOS MAYORES PARTICIPANTES EN LOS PROGRAMAS DE ACTIVACIÓN FÍSICA / NÚMERO DE PERSONAS CON DISCAPACIDAD PROGRAMADAS *100	23340	5835	25	5835	25	Atenciones	
E	3004	ACTIVACION FISICA PARA ADULTOS MAYORES	PRESTACIÓN DE SERVICIOS PÚBLICOS	COMUDE	413,156.00	413,156.00	68,738.69	68,738.69	68,738.69	NO	ACTIVIDAD	PROPICIAR EL FRECUENTE USO DE LA POBLACION USUARIA DE LAS MINI DEPORTIVAS EN LA IMPLEMENTACION DE PROGRAMAS DE CULTURA FISICA, DEPORTE Y RECREACION.	PORCENTAJE DE PERSONAS ACTIVADAS FÍSICAMENTE EN MINI DEPORTIVAS.	ACTIVIDAD	$\frac{\text{NÚMERO DE PERSONAS ACTIVADAS FÍSICAMENTE EN MINI DEPORTIVAS}}{\text{NÚMERO DE PERSONAS PROGRAMADAS}} * 100$	NÚMERO DE PERSONAS ACTIVADAS FÍSICAMENTE EN MINI DEPORTIVAS / NÚMERO DE PERSONAS PROGRAMADAS * 100	10500	2625	25	2625	25	Atenciones	
E	3005	ACTIVACION FISICA EN MINIDEPORTIVAS	PRESTACIÓN DE SERVICIOS PÚBLICOS	COMUDE	1,219,033.00	1,219,033.00	85,217.97	85,217.97	85,217.97	NO	NO APLICA	PROPICIAR EL FRECUENTE USO DE LA POBLACION USUARIA DE LAS MINI DEPORTIVAS EN LA IMPLEMENTACION DE PROGRAMAS DE CULTURA FISICA, DEPORTE Y RECREACION.	PORCENTAJE DE ALUMNOS INSCRITOS EN LAS ESCUELAS DE INICIO DE LA UNIDAD DEPORTIVA.	NO APLICA	$\frac{\text{NÚMERO DE ALUMNOS INSCRITOS EN LAS DISCIPLINAS}}{\text{NÚMERO DE ALUMNOS PROGRAMADOS}} * 100$	NÚMERO DE ALUMNOS INSCRITOS EN LAS DISCIPLINAS / NÚMERO DE ALUMNOS PROGRAMADOS *100	292363	45517	15.57	45517	15.57	Atenciones	
E	3008	ESCUELA DE INICIO AL DEPORTE EFM	PRESTACIÓN DE SERVICIOS PÚBLICOS	COMUDE	8,738,976.00	8,738,976.00	1,632,836.03	1,632,836.03	1,568,099.07	NO	NO APLICA	PROPICIAR EL FRECUENTE USO DE LA POBLACION USUARIA DE LAS MINI DEPORTIVAS EN LA IMPLEMENTACION DE PROGRAMAS DE CULTURA FISICA, DEPORTE Y RECREACION.	PORCENTAJE DE ALUMNOS INSCRITOS EN LAS ESCUELAS DE INICIO DE LA UNIDAD DEPORTIVA.	NO APLICA	$\frac{\text{NÚMERO DE ALUMNOS INSCRITOS EN LAS DISCIPLINAS}}{\text{NÚMERO DE ALUMNOS PROGRAMADOS}} * 100$	NÚMERO DE ALUMNOS INSCRITOS EN LAS DISCIPLINAS / NÚMERO DE ALUMNOS PROGRAMADOS *100	15935	7593	47.85	7593	47.85	Alumnos	
E	3009	ESCUELA DE INICIO AL DEPORTE LIR	PRESTACIÓN DE SERVICIOS PÚBLICOS	COMUDE	818,003.00	818,003.00	138,974.73	138,974.73	116,275.93	NO	NO APLICA	PROPICIAR EL FRECUENTE USO DE LA POBLACION USUARIA DE LAS MINI DEPORTIVAS EN LA IMPLEMENTACION DE PROGRAMAS DE CULTURA FISICA, DEPORTE Y RECREACION.	PORCENTAJE DE ALUMNOS INSCRITOS EN LAS ESCUELAS DE INICIO DE LA UNIDAD DEPORTIVA.	NO APLICA	$\frac{\text{NÚMERO DE ALUMNOS INSCRITOS EN LAS DISCIPLINAS}}{\text{NÚMERO DE ALUMNOS PROGRAMADOS}} * 100$	NÚMERO DE ALUMNOS INSCRITOS EN LAS DISCIPLINAS / NÚMERO DE ALUMNOS PROGRAMADOS *100	740	385	52.03	385	52.03	Alumnos	
E	3010	ESCUELA DE INICIO AL DEPORTE ATC	PRESTACIÓN DE SERVICIOS PÚBLICOS	COMUDE	2,939,343.00	2,939,343.00	574,443.46	574,443.46	551,260.38	NO	NO APLICA	PROPICIAR EL FRECUENTE USO DE LA POBLACION USUARIA DE LAS MINI DEPORTIVAS EN LA IMPLEMENTACION DE PROGRAMAS DE CULTURA FISICA, DEPORTE Y RECREACION.	PORCENTAJE DE ALUMNOS INSCRITOS EN LAS ESCUELAS DE INICIO DE LA UNIDAD DEPORTIVA.	NO APLICA	$\frac{\text{NÚMERO DE ALUMNOS INSCRITOS EN LAS DISCIPLINAS}}{\text{NÚMERO DE ALUMNOS PROGRAMADOS}} * 100$	NÚMERO DE ALUMNOS INSCRITOS EN LAS DISCIPLINAS / NÚMERO DE ALUMNOS PROGRAMADOS *100	5090	2317	45.52	2317	45.52	Alumnos	
E	3011	ESCUELA DE INICIO AL DEPORTE JRG	PRESTACIÓN DE SERVICIOS PÚBLICOS	COMUDE	443,556.00	443,556.00	92,215.83	92,215.83	71,029.59	NO	NO APLICA	PROPICIAR EL FRECUENTE USO DE LA POBLACION USUARIA DE LAS MINI DEPORTIVAS EN LA IMPLEMENTACION DE PROGRAMAS DE CULTURA FISICA, DEPORTE Y RECREACION.	PORCENTAJE DE ALUMNOS INSCRITOS EN LAS ESCUELAS DE INICIO DE LA UNIDAD DEPORTIVA.	NO APLICA	$\frac{\text{NÚMERO DE ALUMNOS INSCRITOS EN LAS DISCIPLINAS}}{\text{NÚMERO DE ALUMNOS PROGRAMADOS}} * 100$	NÚMERO DE ALUMNOS INSCRITOS EN LAS DISCIPLINAS / NÚMERO DE ALUMNOS PROGRAMADOS *100	322	194	60.25	194	60.25	Alumnos	
E	3012	ESCUELAS DE INICIO AL DEPORTE PA	PRESTACIÓN DE SERVICIOS PÚBLICOS	COMUDE	390,759.00	390,759.00	61,586.49	61,586.49	44,228.25	NO	NO APLICA	PROPICIAR EL FRECUENTE USO DE LA POBLACION USUARIA DE LAS MINI DEPORTIVAS EN LA IMPLEMENTACION DE PROGRAMAS DE CULTURA FISICA, DEPORTE Y RECREACION.	PORCENTAJE DE ALUMNOS INSCRITOS EN LAS ESCUELAS DE INICIO DE LA UNIDAD DEPORTIVA.	NO APLICA	$\frac{\text{NÚMERO DE ALUMNOS QUE ASISTEN POR VISITA ÚNICA A LAS DISCIPLINAS}}{\text{NÚMERO DE ALUMNOS PROGRAMADOS}} * 100$	NÚMERO DE ALUMNOS QUE ASISTEN POR VISITA ÚNICA A LAS DISCIPLINAS / NÚMERO DE ALUMNOS PROGRAMADOS *100	280	123	43.93	123	43.93	Alumnos	
E	3013	ESCUELAS DE INICIO AL DEPORTE CHAPALTA	PRESTACIÓN DE SERVICIOS PÚBLICOS	COMUDE	156,576.00	156,576.00	44,950.64	44,950.64	24,001.04	NO	NO APLICA	PROPICIAR EL FRECUENTE USO DE LA POBLACION USUARIA DE LAS MINI DEPORTIVAS EN LA IMPLEMENTACION DE PROGRAMAS DE CULTURA FISICA, DEPORTE Y RECREACION.	PORCENTAJE DE ALUMNOS INSCRITOS EN LAS ESCUELAS DE INICIO DE LA UNIDAD DEPORTIVA.	NO APLICA	$\frac{\text{NÚMERO DE ALUMNOS QUE ASISTEN POR VISITA ÚNICA A LAS DISCIPLINAS}}{\text{NÚMERO DE ALUMNOS PROGRAMADOS}} * 100$	NÚMERO DE ALUMNOS QUE ASISTEN POR VISITA ÚNICA A LAS DISCIPLINAS / NÚMERO DE ALUMNOS PROGRAMADOS *100	3819	954	24.98	954	24.98	Alumnos	
E	3014	ESCUELAS DE INICIO AL DEPORTE NUEVO MILE	PRESTACIÓN DE SERVICIOS PÚBLICOS	COMUDE	173,861.00	173,861.00	33,936.74	33,936.74	30,505.17	NO	NO APLICA	PROPICIAR EL FRECUENTE USO DE LA POBLACION USUARIA DE LAS MINI DEPORTIVAS EN LA IMPLEMENTACION DE PROGRAMAS DE CULTURA FISICA, DEPORTE Y RECREACION.	PORCENTAJE DE ALUMNOS INSCRITOS EN LAS ESCUELAS DE INICIO DE LA UNIDAD DEPORTIVA.	NO APLICA	$\frac{\text{NÚMERO DE ALUMNOS QUE ASISTEN POR VISITA ÚNICA A LAS DISCIPLINAS}}{\text{NÚMERO DE ALUMNOS PROGRAMADOS}} * 100$	NÚMERO DE ALUMNOS QUE ASISTEN POR VISITA ÚNICA A LAS DISCIPLINAS / NÚMERO DE ALUMNOS PROGRAMADOS *100	3435	858	24.98	858	24.98	Alumnos	
E	3015	ESCUELAS DE INICIO PARQUE HILAMAS	PRESTACIÓN DE SERVICIOS PÚBLICOS	COMUDE	229,384.00	229,384.00	58,717.77	58,717.77	49,520.81	NO	NO APLICA	PROPICIAR EL FRECUENTE USO DE LA POBLACION USUARIA DE LAS MINI DEPORTIVAS EN LA IMPLEMENTACION DE PROGRAMAS DE CULTURA FISICA, DEPORTE Y RECREACION.	PORCENTAJE DE ALUMNOS INSCRITOS EN LAS ESCUELAS DE INICIO DE LA UNIDAD DEPORTIVA.	NO APLICA	$\frac{\text{NÚMERO DE ALUMNOS QUE ASISTEN POR VISITA ÚNICA A LAS DISCIPLINAS}}{\text{NÚMERO DE ALUMNOS PROGRAMADOS}} * 100$	NÚMERO DE ALUMNOS QUE ASISTEN POR VISITA ÚNICA A LAS DISCIPLINAS / NÚMERO DE ALUMNOS PROGRAMADOS *100	13	6	46.15	6	46.15	Alumnos	
E	3021	ACTIVACION FISICA ESCOLAR	PRESTACIÓN DE SERVICIOS PÚBLICOS	COMUDE	248,120.00	248,120.00	33,248.28	33,248.28	33,248.28	NO	ACTIVIDAD	PROPICIAR LA PARTICIPACION DE LOS CENTROS EDUCATIVOS PÚBLICOS Y PRIVADOS DE NIVEL BÁSICO, MEDIO, MEDIO SUPERIOR Y SUPERIOR EN ACTIVIDADES DEPORTIVAS Y RECREATIVAS.	PORCENTAJE DE ALUMNOS ACTIVADOS.	ACTIVIDAD	$\frac{\text{NÚMERO DE ALUMNOS ACTIVADOS}}{\text{NÚMERO DE ALUMNOS PROGRAMADOS}} * 100$	NÚMERO DE ALUMNOS ACTIVADOS / NÚMERO DE ALUMNOS PROGRAMADOS *100	100	24.9	24.9	24.9	24.9	Atenciones	
E	3022	ACTIVACION FISICA LABORAL	PRESTACIÓN DE SERVICIOS PÚBLICOS	COMUDE	240,150.00	240,150.00	33,248.28	33,248.28	33,248.28	NO	ACTIVIDAD	PROPICIAR LA PARTICIPACION DE LAS EMPRESAS Y TRABAJADORES EN ACTIVIDADES DEPORTIVAS Y RECREATIVAS.	PORCENTAJE DE TRABAJADORES ACTIVADOS.	ACTIVIDAD	$\frac{\text{NÚMERO DE TRABAJADORES ACTIVADOS}}{\text{NÚMERO DE TRABAJADORES PROGRAMADOS}} * 100$	NÚMERO DE TRABAJADORES ACTIVADOS / NÚMERO DE TRABAJADORES PROGRAMADOS *100	100	24.9	24.9	24.9	24.9	Atenciones	
E	3033	TORNEOS COPA LEON	PRESTACIÓN DE SERVICIOS PÚBLICOS	COMUDE	3,799,995.00	3,799,995.00	513,010.56	513,010.56	207,010.56	SI	ACTIVIDAD	REALIZAR TORNEOS EN LAS DISCIPLINAS DEPORTIVAS DE FUTBOL, Béisbol, y SOFTBOL CON NIÑOS Y JUVENES EN LAS ESCUELAS.	PORCENTAJE DE TORNEOS REALIZADOS.	ACTIVIDAD	$\frac{\text{NÚMERO DE TORNEOS REALIZADOS}}{\text{NÚMERO DE TORNEOS PROGRAMADOS}} * 100$	NÚMERO DE TORNEOS REALIZADOS / NÚMERO DE TORNEOS PROGRAMADOS *100	6	2	33.33	2	33.33	Atenciones	
E	1004	OPERACION DE INFRAESTRUCTURA	PRESTACIÓN DE SERVICIOS PÚBLICOS	COMUDE	1,508,743.00	1,508,743.00	345,097.96	345,097.96	340,298.56	NO	COMPONENTE	PROPORCIONAR LOS RECURSOS NECESARIOS PARA LA OPERACIÓN DE LA SUBDIRECCIÓN DE CULTURA FÍSICA.	PORCENTAJE DE RECURSOS EJERCIDOS EN LA OPERACIÓN DE LA SUBDIRECCIÓN.	COMPONENTE	$\frac{\text{RECURSOS EJERCIDOS}}{\text{RECURSOS PRESUPUESTADOS}} * 100$	RECURSOS EJERCIDOS / RECURSOS PRESUPUESTADOS * 100	100	100	24.9	100	24.9	Porcentaje de aplicación	
E	1007	MANTENIMIENTO AUXILIAR DE ESPACIOS DEPOR	PRESTACIÓN DE SERVICIOS PÚBLICOS	COMUDE	3,132,515.00	3,110,979.96	548,732.43	548,732.43	526,897.06	NO	ACTIVIDAD	CONSERVAR EN BUEN ESTADO LAS INSTALACIONES Y EQUIPAMIENTO DE LOS ESPACIOS DEPORTIVOS.	PORCENTAJE DE MANTENIMIENTOS REALIZADOS EN ESPACIOS DEPORTIVOS.	ACTIVIDAD	$\frac{\text{NÚMERO DE MANTENIMIENTOS REALIZADOS}}{\text{NÚMERO DE MANTENIMIENTOS SOLICITADOS}} * 100$	NÚMERO DE MANTENIMIENTOS REALIZADOS / NÚMERO DE MANTENIMIENTOS SOLICITADOS *100	120	120	30	120	30	Acciones de mantenimiento	
E	2009	ACTIVACION EN MINIDEPORTIVAS	PRESTACIÓN DE SERVICIOS PÚBLICOS	COMUDE	2,250,000.00	2,250,000.00	371,000.00	371,000.00	371,000.00	SI	ACTIVIDAD	IMPLEMENTAR PROGRAMAS DE ACTIVACION FISICA Y DEPORTE EN ESPACIOS PUBLICOS DE COLONIAS, COMUNIDADES Y MINI DEPORTIVAS.	PORCENTAJE DE PERSONAS ACTIVADAS FÍSICAMENTE.	ACTIVIDAD	$\frac{\text{NÚMERO DE PERSONAS ACTIVADAS}}{\text{NÚMERO DE PERSONAS PROGRAMADAS}} * 100$	NÚMERO DE PERSONAS ACTIVADAS / NÚMERO DE PERSONAS PROGRAMADAS *100	292363	45517	15.57	45517	15.57	Atenciones	
E	2008	OPERACION UD ANTONIO TOTA CARBALJAL	PRESTACIÓN DE SERVICIOS PÚBLICOS	COMUDE	5,712,136.00	5,712,136.00	1,129,453.66	1,129,453.66	1,101,945.89	NO	ACTIVIDAD	MANTENER LAS INSTALACIONES DE LA UNIDAD DEPORTIVA EN BUEN ESTADO.	PORCENTAJE DE MANTENIMIENTOS REALIZADOS EN ESPACIOS DEPORTIVOS.	ACTIVIDAD	$\frac{\text{NÚMERO DE MANTENIMIENTOS REALIZADOS}}{\text{NÚMERO DE MANTENIMIENTOS SOLICITADOS}} * 100$	NÚMERO DE MANTENIMIENTOS REALIZADOS EN RELACION A LA PROGRAMACION DEN.PAM	668	166	24.85	166	24.85	Acciones de mantenimiento	
E	2001	OPERACION UD ENRIQUE FERNANDEZ MARTINEZ	PRESTACIÓN DE SERVICIOS PÚBLICOS	COMUDE	20,849,366.00	20,868,246.96	3,702,467.70	3,702,467.70	3,412,650.62	NO	ACTIVIDAD	MANTENER LAS INSTALACIONES DE LA UNIDAD DEPORTIVA EN BUEN ESTADO.	PORCENTAJE DE MANTENIMIENTOS REALIZADOS EN ESPACIOS DEPORTIVOS.	ACTIVIDAD	$\frac{\text{NÚMERO DE MANTENIMIENTOS REALIZADOS}}{\text{NÚMERO DE MANTENIMIENTOS SOLICITADOS}} * 100$	NÚMERO DE MANTENIMIENTOS REALIZADOS EN RELACION A LA PROGRAMACION DEN.PAM	1246	297	23.84	297	23.84	Acciones de mantenimiento	

COMISION MUNICIPAL DE CULTURA FISICA Y DEPORTE DE LEÓN GUANAJUATO
Indicadores de Resultados
Del 1 de enero al 31 de marzo de 2024

Programa o proyecto de inversión										Presupuesto del programa porsuavestario										MIR			Indicadores						Resultado del indicador		
Cuenta con MIR (SI/NO)	Nivel de la MIR del programa	Descripción del resumen narrativo (FIN, Propósito, componentes y actividades)	Nombre del indicador	Nivel de la MIR al que aplica	Fórmula de cálculo	Descripción de variables de la fórmula	Meta del indicador	Meta del indicador	Meta del indicador	Valor del número del 1 al 25	Valor del número del 1 al 25	Unidad de medida de las variables del indicador																			
1	2	3	4	5	6	7	8	9	10	11	12	13	14	15	16	17	18	19	20	21	22	23									
E	2002	OPERACION UD LUIS I RODRIGUEZ	PRESTACION DE SERVICIOS PUBLICOS	COMUDE	3,716,116.00	3,716,116.00	613,541.69	613,541.69	802,186.11	NO	ACTIVIDAD	MANTENER LAS INSTALACIONES DE LA UNIDAD DEPORTIVA EN CONDICIONES ADECUADAS	PORCENTAJE DE MANTENIMIENTO REALIZADOS EN ESPACIOS DEPORTIVOS	ACTIVIDAD	NÚMERO DE MANTENIMIENTOS REALIZADOS EN RELACIÓN A LA PROGRAMACIÓN DEN	NÚMERO DE MANTENIMIENTOS REALIZADOS EN RELACIÓN A LA PROGRAMACIÓN DEN PAM	184	41	22.28	41	22.28	Acciones de mantenimiento									
E	2005	OPERACION UD CHAPALITA	PRESTACION DE SERVICIOS PUBLICOS	COMUDE	2,178,575.00	2,178,575.00	430,818.69	430,818.69	422,793.52	NO	ACTIVIDAD	MANTENER LAS INSTALACIONES DE LA UNIDAD DEPORTIVA EN CONDICIONES ADECUADAS	PORCENTAJE DE MANTENIMIENTO REALIZADOS EN ESPACIOS DEPORTIVOS	ACTIVIDAD	NÚMERO DE MANTENIMIENTOS REALIZADOS EN RELACIÓN A LA PROGRAMACIÓN DEN	NÚMERO DE MANTENIMIENTOS REALIZADOS EN RELACIÓN A LA PROGRAMACIÓN DEN PAM	979	251	25.64	251	25.64	Acciones de mantenimiento									
E	2004	OPERACION UD PARQUE DEL ARBOL	PRESTACION DE SERVICIOS PUBLICOS	COMUDE	3,162,287.00	3,165,248.08	544,612.52	544,612.52	508,749.63	NO	ACTIVIDAD	MANTENER LAS INSTALACIONES DE LA UNIDAD DEPORTIVA EN CONDICIONES ADECUADAS	PORCENTAJE DE MANTENIMIENTO REALIZADOS EN ESPACIOS DEPORTIVOS	ACTIVIDAD	NÚMERO DE MANTENIMIENTOS REALIZADOS EN RELACIÓN A LA PROGRAMACIÓN DEN	NÚMERO DE MANTENIMIENTOS REALIZADOS EN RELACIÓN A LA PROGRAMACIÓN DEN PAM	253	53	20.95	53	20.95	Acciones de mantenimiento									
E	2003	OPERACION UD JESUS RODRIGUEZ GARCIA	PRESTACION DE SERVICIOS PUBLICOS	COMUDE	2,990,099.00	2,990,099.00	406,087.49	406,087.49	387,278.11	NO	ACTIVIDAD	MANTENER LAS INSTALACIONES DE LA UNIDAD DEPORTIVA EN CONDICIONES ADECUADAS	PORCENTAJE DE MANTENIMIENTO REALIZADOS EN ESPACIOS DEPORTIVOS	ACTIVIDAD	NÚMERO DE MANTENIMIENTOS REALIZADOS EN RELACIÓN A LA PROGRAMACIÓN DEN	NÚMERO DE MANTENIMIENTOS REALIZADOS EN RELACIÓN A LA PROGRAMACIÓN DEN PAM	284	64	22.54	64	22.54	Acciones de mantenimiento									
E	2007	OPERACION UD NUEVO MILENIO	PRESTACION DE SERVICIOS PUBLICOS	COMUDE	1,621,531.00	1,621,531.00	298,829.73	298,829.73	295,963.24	NO	ACTIVIDAD	MANTENER LAS INSTALACIONES DE LA UNIDAD DEPORTIVA EN CONDICIONES ADECUADAS	PORCENTAJE DE MANTENIMIENTO REALIZADOS EN ESPACIOS DEPORTIVOS	ACTIVIDAD	NÚMERO DE MANTENIMIENTOS REALIZADOS EN RELACIÓN A LA PROGRAMACIÓN DEN	NÚMERO DE MANTENIMIENTOS REALIZADOS EN RELACIÓN A LA PROGRAMACIÓN DEN PAM	134	26	19.4	26	19.4	Acciones de mantenimiento									
E	2008	OPERACION UD PARQUE HILAMAS	PRESTACION DE SERVICIOS PUBLICOS	COMUDE	789,674.00	789,674.00	101,074.55	101,074.55	99,014.39	NO	ACTIVIDAD	MANTENER LAS INSTALACIONES DE LA UNIDAD DEPORTIVA EN CONDICIONES ADECUADAS	PORCENTAJE DE MANTENIMIENTO REALIZADOS EN ESPACIOS DEPORTIVOS	ACTIVIDAD	NÚMERO DE MANTENIMIENTOS REALIZADOS EN RELACIÓN A LA PROGRAMACIÓN DEN	NÚMERO DE MANTENIMIENTOS REALIZADOS EN RELACIÓN A LA PROGRAMACIÓN DEN PAM	174	34	19.54	34	19.54	Acciones de mantenimiento									
E	8001	DEPORTE EN COLONIAS CON ALTO INDICE DELI	PRESTACION DE SERVICIOS PUBLICOS	COMUDE	1,000,000.00	1,000,000.00	116,000.00	116,000.00	116,000.00	SI	ACTIVIDAD	DEFINIR Y EJECUTAR ACCIONES DE RECUPERACION DEL ENTORNO PARA LA SEGURIDAD CIUDADANA EN COLONIAS DE MAYOR	COLONIAS INTERVENIDAS	ACTIVIDAD	Número de colonias intervenidas / Colonias programadas	NÚMERO DE COLONIAS INTERVENIDAS / COLONIAS PROGRAMADAS, RESPECTO PROGRAMA DE GOBIERNO	33870	1120	3.31	1120	3.31	Porcentaje de avance									
E	8006	INCLUSION AL DEPORTE DE JOVENES EN RIESGO	PRESTACION DE SERVICIOS PUBLICOS	COMUDE	1,000,000.00	1,000,000.00	97,321.00	97,321.00	64,000.00	SI	ACTIVIDAD	INCLUSION DE JOVENES EN RIESGO, DROGADICCION Y PANDILLERISMO	JOVENES ACTIVADOS	ACTIVIDAD	Número de jóvenes activados / Número de jóvenes programados	NÚMERO DE JOVENES ACTIVADOS / NÚMERO DE JOVENES PROGRAMADOS DE ACUERDO AL PROGRAMA DE GOBIERNO	5000	825	16.5	825	16.5	Atenciones									
E	7002	PLANET YOUTH	PRESTACION DE SERVICIOS PUBLICOS	COMUDE	1,000,000.00	1,000,000.00	121,000.00	121,000.00	121,000.00	SI	ACTIVIDAD	IMPLEMENTAR EL PROGRAMA PLANET YOUTH EN EL MUNICIPIO DE CONFORMIDAD CON EL MODELO ISLANDÉS Y LOS COMENIOS EN LA MATERIA	PORCENTAJE DE IMPLEMENTACION DEL PROGRAMA	ACTIVIDAD	Avance realizado/Avance programado*100	PORCENTAJE DE AVANCE REALIZADO (AVANCE PROGRAMADO *100)	5000	850	17	850	17	Porcentaje de avance									


Mtro. Isaac Noé Piña Valdivia
Director General de COMUDE León


C.P. María Angélica Meza Vargas
Directora Administrativa de COMUDE León.


C.P. María Verónica Gutiérrez Mata
Coordinadora de Presupuesto y Contabilidad de COMUDE León