


COMISION MUNICIPAL DE CULTURA FISICA Y DEPORTE DE LEON GUANAJUATO																							
Indicadores de Resultados																							
Del 01 de enero al 31 de Diciembre de 2023																							
Clasificación Programática acorde al CONAC	Clave del Programa presupuestario	Programa o proyecto de inversión			Presupuesto del gobierno (presupuestario)						MIR		Indicadores				Resultado del indicador						
		Nombre del programa presupuestario	Clasificación funcional del gasto al que corresponde el programa presupuestario	Nombre de la dependencia o entidad que lo ejecuta	Aprobado	Modificado	Devengado	Ejercido	Pagado	Cuenta con MIR (SI/NO)	Nivel de la MIR del programa	Descripción del resumen narrativo (FIN, Propósito, componentes y actividades)	Nombre del Indicador	Nivel de la MIR, al que corresponde el indicador	Formula de cálculo	Descripción de variables de la formula	Meta del indicador Programada	Meta del indicador Modificada	Meta del indicador alcanzada	Valor del indicador de la formula	Valor del denominador de la formula	Unidad de medida de las variables del indicador	
1	2	3	4	5	6	7	8	9	10	11	12	13	14	15	16	17	18	19	20	21	22	23	
E	3004	ACTIVACION FISICA PARA ADULTOS MAYORES	PRESTACION DE SERVICIOS PUBLICOS	COMUDE	351,583.00	328,156.32	272,025.41	272,025.41	272,025.41			PROPICIAR EL TRABAJO DE LA ACTIVACION FISICA EN LA POBLACION USUARIA DE LAS MINI DEPORTIVAS DE COMUDE LEON, A TRAVES DE LA IMPLEMENTACION DE PROGRAMAS DE CULTURA FISICA.	PORCENTAJE DE PERSONAS ACTIVADAS FISICAMENTE EN MINI DEPORTIVAS.	ACTIVIDAD	$\frac{\text{NÚMERO DE PERSONAS ACTIVADAS FISICAMENTE EN MINI DEPORTIVAS}}{\text{NÚMERO DE PERSONAS PROGRAMADAS}} * 100$	NÚMERO DE PERSONAS ACTIVADAS FISICAMENTE EN MINI DEPORTIVAS / NÚMERO DE PERSONAS PROGRAMADAS	34261	34261	34261	34261	34261	Atenciones	
E	3005	ACTIVACION FISICA EN MINIDEPORTIVAS	PRESTACION DE SERVICIOS PUBLICOS	COMUDE	1,130,862.00	365,971.05	344,623.19	344,623.19	344,623.19			NO ACTIVIDAD	NO ACTIVIDAD										
E	3008	ESCUELA DE INICIO AL DEPORTE EFM	PRESTACION DE SERVICIOS PUBLICOS	COMUDE	6,712,686.00	8,257,508.77	8,076,529.51	8,076,529.51	7,875,137.61			ATENDER A LOS ALUMNOS DE LAS DISCIPLINAS DEPORTIVAS QUE SE OFERTAN EN LA UNIDAD DEPORTIVA.	PORCENTAJE DE ALUMNOS INSCRITOS EN LAS ESCUELAS DE INICIO DE LA UNIDAD DEPORTIVA.	NO APLICA	$\frac{\text{NÚMERO DE ALUMNOS INSCRITOS EN LAS DISCIPLINAS / NÚMERO DE ALUMNOS PROGRAMADOS}}{100}$	NÚMERO DE ALUMNOS INSCRITOS EN LAS DISCIPLINAS / NÚMERO DE ALUMNOS PROGRAMADOS *100	205327	205327	205327	205327	205327	Atenciones	
E	3009	ESCUELA DE INICIO AL DEPORTE LIR	PRESTACION DE SERVICIOS PUBLICOS	COMUDE	645,445.00	864,312.40	797,410.86	797,410.86	754,237.89			ATENDER A LOS ALUMNOS DE LAS DISCIPLINAS DEPORTIVAS QUE SE OFERTAN EN LA UNIDAD DEPORTIVA.	PORCENTAJE DE ALUMNOS INSCRITOS EN LAS ESCUELAS DE INICIO DE LA UNIDAD DEPORTIVA.	NO APLICA	$\frac{\text{NÚMERO DE ALUMNOS INSCRITOS EN LAS DISCIPLINAS / NÚMERO DE ALUMNOS PROGRAMADOS}}{100}$	NÚMERO DE ALUMNOS INSCRITOS EN LAS DISCIPLINAS / NÚMERO DE ALUMNOS PROGRAMADOS *100	14389	14389	14389	14389	14389	Alumnos	
E	3010	ESCUELA DE INICIO AL DEPORTE ATC	PRESTACION DE SERVICIOS PUBLICOS	COMUDE	2,250,448.00	2,517,522.55	2,460,149.43	2,460,149.43	2,384,333.48			ATENDER A LOS ALUMNOS DE LAS DISCIPLINAS DEPORTIVAS QUE SE OFERTAN EN LA UNIDAD DEPORTIVA.	PORCENTAJE DE ALUMNOS INSCRITOS EN LAS ESCUELAS DE INICIO DE LA UNIDAD DEPORTIVA.	NO APLICA	$\frac{\text{NÚMERO DE ALUMNOS INSCRITOS EN LAS DISCIPLINAS / NÚMERO DE ALUMNOS PROGRAMADOS}}{100}$	NÚMERO DE ALUMNOS INSCRITOS EN LAS DISCIPLINAS / NÚMERO DE ALUMNOS PROGRAMADOS *100	4638	4638	4638	4638	4638	Alumnos	
E	3011	ESCUELA DE INICIO AL DEPORTE JRG	PRESTACION DE SERVICIOS PUBLICOS	COMUDE	299,220.00	324,549.34	314,388.37	314,388.37	291,573.39			ATENDER A LOS ALUMNOS DE LAS DISCIPLINAS DEPORTIVAS QUE SE OFERTAN EN LA UNIDAD DEPORTIVA.	PORCENTAJE DE ALUMNOS INSCRITOS EN LAS ESCUELAS DE INICIO DE LA UNIDAD DEPORTIVA.	NO APLICA	$\frac{\text{NÚMERO DE ALUMNOS INSCRITOS EN LAS DISCIPLINAS / NÚMERO DE ALUMNOS PROGRAMADOS}}{100}$	NÚMERO DE ALUMNOS INSCRITOS EN LAS DISCIPLINAS / NÚMERO DE ALUMNOS PROGRAMADOS *100	283	283	283	283	283	Alumnos	
E	3012	ESCUELAS DE INICIO AL DEPORTE PA	PRESTACION DE SERVICIOS PUBLICOS	COMUDE	290,904.00	305,080.20	293,540.90	293,540.90	258,791.93			ATENDER A LOS ALUMNOS DE LAS DISCIPLINAS DEPORTIVAS QUE SE OFERTAN EN LA UNIDAD DEPORTIVA.	PORCENTAJE DE ALUMNOS INSCRITOS EN LAS ESCUELAS DE INICIO DE LA UNIDAD DEPORTIVA.	NO APLICA	$\frac{\text{NÚMERO DE ALUMNOS QUE ASISTEN POR VISITA ÚNICA A LAS DISCIPLINAS / NÚMERO DE ALUMNOS PROGRAMADOS}}{100}$	NÚMERO DE ALUMNOS QUE ASISTEN POR VISITA ÚNICA A LAS DISCIPLINAS / NÚMERO DE ALUMNOS PROGRAMADOS *100	252	252	252	252	252	Alumnos	
E	3013	ESCUELAS DE INICIO AL DEPORTE CHAFALTA	PRESTACION DE SERVICIOS PUBLICOS	COMUDE	136,766.00	106,857.55	97,734.66	97,734.66	97,734.66			ATENDER A LOS ALUMNOS DE LAS DISCIPLINAS DEPORTIVAS QUE SE OFERTAN EN LA UNIDAD DEPORTIVA.	PORCENTAJE DE ALUMNOS INSCRITOS EN LAS ESCUELAS DE INICIO DE LA UNIDAD DEPORTIVA.	NO APLICA	$\frac{\text{NÚMERO DE ALUMNOS QUE ASISTEN POR VISITA ÚNICA A LAS DISCIPLINAS / NÚMERO DE ALUMNOS PROGRAMADOS}}{100}$	NÚMERO DE ALUMNOS QUE ASISTEN POR VISITA ÚNICA A LAS DISCIPLINAS / NÚMERO DE ALUMNOS PROGRAMADOS *100	2032	2032	2032	2032	2032	Alumnos	
E	3014	ESCUELAS DE INICIO AL DEPORTE NUEVO MILE	PRESTACION DE SERVICIOS PUBLICOS	COMUDE	155,311.00	144,234.09	135,044.98	135,044.98	135,044.98			ATENDER A LOS ALUMNOS DE LAS DISCIPLINAS DEPORTIVAS QUE SE OFERTAN EN LA UNIDAD DEPORTIVA.	PORCENTAJE DE ALUMNOS INSCRITOS EN LAS ESCUELAS DE INICIO DE LA UNIDAD DEPORTIVA.	NO APLICA	$\frac{\text{NÚMERO DE ALUMNOS QUE ASISTEN POR VISITA ÚNICA A LAS DISCIPLINAS / NÚMERO DE ALUMNOS PROGRAMADOS}}{100}$	NÚMERO DE ALUMNOS QUE ASISTEN POR VISITA ÚNICA A LAS DISCIPLINAS / NÚMERO DE ALUMNOS PROGRAMADOS *100	2343	2343	2343	2343	2343	Alumnos	
E	3015	ESCUELAS DE INICIO PARQUE HILAMAS	PRESTACION DE SERVICIOS PUBLICOS	COMUDE	210,886.00	204,176.42	202,625.47	202,625.47	202,625.47			ATENDER A LOS ALUMNOS DE LAS DISCIPLINAS DEPORTIVAS QUE SE OFERTAN EN LA UNIDAD DEPORTIVA.	PORCENTAJE DE ALUMNOS INSCRITOS EN LAS ESCUELAS DE INICIO DE LA UNIDAD DEPORTIVA.	NO APLICA	$\frac{\text{NÚMERO DE ALUMNOS QUE ASISTEN POR VISITA ÚNICA A LAS DISCIPLINAS / NÚMERO DE ALUMNOS PROGRAMADOS}}{100}$	NÚMERO DE ALUMNOS QUE ASISTEN POR VISITA ÚNICA A LAS DISCIPLINAS / NÚMERO DE ALUMNOS PROGRAMADOS *100	9	9	9	9	9	Alumnos	
E	3021	ACTIVACION FISICA ESCOLAR	PRESTACION DE SERVICIOS PUBLICOS	COMUDE	133,689.00	146,676.11	135,230.62	135,230.62	135,230.62			PROPICIAR LA PARTICIPACION DE LOS CENTROS EDUCATIVOS PUBLICOS Y PRIVADOS DE NIVEL BASICO, MEDIO, MEDIO SUPERIOR Y SUPERIOR EN ACTIVIDADES FISICAS, DEPORTIVAS Y RECREATIVAS.	PORCENTAJE DE ALUMNOS ACTIVADOS.	ACTIVIDAD	$\frac{\text{NÚMERO DE ALUMNOS ACTIVADOS / NÚMERO DE ALUMNOS PROGRAMADOS}}{100}$	NÚMERO DE ALUMNOS ACTIVADOS / NÚMERO DE ALUMNOS PROGRAMADOS *100	699	699	699	699	699	Atenciones	
E	3022	ACTIVACION FISICA LABORAL	PRESTACION DE SERVICIOS PUBLICOS	COMUDE	149,809.00	138,701.11	125,017.95	125,017.95	125,017.95			PROPICIAR LA PARTICIPACION DE LAS EMPRESAS Y TRABAJADORES EN ACTIVIDADES FISICAS, DEPORTIVAS Y RECREATIVAS.	PORCENTAJE DE TRABAJADORES ACTIVADOS.	ACTIVIDAD	$\frac{\text{NÚMERO DE TRABAJADORES ACTIVADOS / NÚMERO DE TRABAJADORES PROGRAMADOS}}{100}$	NÚMERO DE TRABAJADORES ACTIVADOS / NÚMERO DE TRABAJADORES PROGRAMADOS *100	472	472	472	472	472	Atenciones	
E	3033	TOURNOS COPA LEON	PRESTACION DE SERVICIOS PUBLICOS	COMUDE	0.00	3,747,407.09	3,740,663.01	3,740,663.01	3,740,663.01			REALIZAR TORNEOS EN LAS DISCIPLINAS DEPORTIVAS DE FUTBOL, BEISBOL Y SOFTBOL CON NIÑOS Y JÓVENES DE LAS COLONIAS Y COMUNIDADES RURALES.	PORCENTAJE DE TORNEOS REALIZADOS/NÚMERO DE TORNEOS PROGRAMADOS	SI ACTIVIDAD	$\frac{\text{NÚMERO DE TORNEOS REALIZADOS}}{\text{NÚMERO DE TORNEOS PROGRAMADOS}} * 100$	NÚMERO DE TORNEOS REALIZADOS/NÚMERO DE TORNEOS PROGRAMADOS *100	5	5	5	5	5	Atenciones	
E	3034	MÍ BARRIO HABLA	PRESTACION DE SERVICIOS PUBLICOS	COMUDE	0.00	600,000.00	590,508.19	590,508.19	590,508.19			FOMENTA LA PRACTICA DE LA ACTIVACION FISICA Y RECREACION EN LAS DIFERENTES SEDES DE LA CIUDAD.	NÚMERO DE PERSONAS ACTIVADAS.	ACTIVIDAD	$\frac{\text{PERSONAS ACTIVADAS/ PERSONAS PROGRAMADAS}}{100}$	PERSONAS ACTIVADAS/ PERSONAS PROGRAMADAS *100	13324	13324	13324	13324	13324	Atenciones	
E	3044	TOURNO DE NATACION CAPITAL AMERICANA DEL	PRESTACION DE SERVICIOS PUBLICOS	COMUDE	0.00	56,982.20	56,142.35	56,142.35	56,142.35			REALIZAR TORNEOS EN LAS DISCIPLINAS DEPORTIVAS DE FUTBOL, BEISBOL Y SOFTBOL CON NIÑOS Y JÓVENES DE LAS COLONIAS Y COMUNIDADES RURALES.	PORCENTAJE DE TORNEOS REALIZADOS	ACTIVIDAD	$\frac{\text{NÚMERO DE TORNEOS REALIZADOS}}{\text{NÚMERO DE TORNEOS PROGRAMADOS}} * 100$	NÚMERO DE TORNEOS REALIZADOS/NÚMERO DE TORNEOS PROGRAMADOS *100	100	100	100	100	100	Torneo realizados	
E	3045	TOURNO DE NATACION MASTER CAPITAL AMERIC	PRESTACION DE SERVICIOS PUBLICOS	COMUDE	0.00	84,300.00	72,514.16	72,514.16	72,514.16			REALIZAR TORNEOS EN LAS DISCIPLINAS DEPORTIVAS DE FUTBOL, BEISBOL Y SOFTBOL CON NIÑOS Y JÓVENES DE LAS COLONIAS Y COMUNIDADES RURALES.	PORCENTAJE DE TORNEOS REALIZADOS	ACTIVIDAD	$\frac{\text{NÚMERO DE TORNEOS REALIZADOS}}{\text{NÚMERO DE TORNEOS PROGRAMADOS}} * 100$	NÚMERO DE TORNEOS REALIZADOS/NÚMERO DE TORNEOS PROGRAMADOS *100	0	100	100	100	100	Torneo realizados	
E	4001	ATENCIÓN A EVENTOS DEPORTIVOS	PRESTACION DE SERVICIOS PUBLICOS	COMUDE	5,979,883.00	8,701,624.77	8,373,960.44	8,373,960.44	8,373,526.94			REALIZAR TORNEOS Y EVENTOS DEPORTIVOS Y RECREATIVOS PARA BRINDAR MAYOR DIVERSIDAD DE OPORTUNIDADES PARA LA PARTICIPACION DEPORTIVA.	PORCENTAJE DE EVENTOS DEPORTIVOS Y RECREATIVOS REALIZADOS Y APOYADOS.	ACTIVIDAD	$\frac{\text{NÚMERO DE EVENTOS DEPORTIVOS Y RECREATIVOS APOYADOS / NÚMERO DE SOLICITUDES DE APOYO INGRESADAS}}{100}$	NÚMERO DE EVENTOS DEPORTIVOS Y RECREATIVOS APOYADOS / NÚMERO DE SOLICITUDES DE APOYO INGRESADAS *100	81.33	81.33	81.33	81.33	81.33	Eventos apoyados	
E	4002	COMUNICACION SOCIAL	PRESTACION DE SERVICIOS PUBLICOS	COMUDE	3,520,124.00	2,756,548.24	2,741,202.42	2,741,202.42	2,741,038.42			PROPICIAR LOS SERVICIOS, PROGRAMAS E INSTALACIONES PARA FOMENTAR EL DEPORTE EN LA POBLACION DE LEON.	NÚMERO DE ACCIONES DE DIFUSION IMPLEMENTADAS / NÚMERO DE ACCIONES DE DIFUSION PROGRAMADAS.	ACTIVIDAD	$\frac{\text{NÚMERO DE ACCIONES DE DIFUSION IMPLEMENTADAS}}{\text{NÚMERO DE ACCIONES DE DIFUSION PROGRAMADAS}} * 100$	NÚMERO DE ACCIONES DE DIFUSION IMPLEMENTADAS / NÚMERO DE ACCIONES DE DIFUSION PROGRAMADAS *100	47	47	47	47	47	Campañas	
E	4003	EVENTOS DE GRAN FORMATO	PRESTACION DE SERVICIOS PUBLICOS	COMUDE	14,100,000.00	14,100,000.00	14,076,242.08	14,076,242.08	14,076,242.08			REALIZAR EVENTOS DE GRAN FORMATO NACIONALES E INTERNACIONALES PARA LA PROMOCION DE LA CIUDAD COMO SEDE DE EVENTOS E INSPIRAR A LA CIUDAD DEL DEPORTE.	NÚMERO DE EVENTOS DEPORTIVOS REALIZADOS/ NÚMERO DE EVENTOS DEPORTIVOS PROGRAMADOS	SI ACTIVIDAD	$\frac{\text{NÚMERO DE EVENTOS DEPORTIVOS REALIZADOS}}{\text{NÚMERO DE EVENTOS DEPORTIVOS PROGRAMADOS}} * 100$	NÚMERO DE EVENTOS DEPORTIVOS REALIZADOS/ NÚMERO DE EVENTOS DEPORTIVOS PROGRAMADOS *100	16	16	16	16	16	Eventos realizados	
E	4004	MERCADOTECHNA	PRESTACION DE SERVICIOS PUBLICOS	COMUDE	479,629.00	323,932.85	308,717.64	308,717.64	308,717.64			ATRABER RECURSOS DE FINANCIEROS Y TRABAJADORES PARA APOYAR LA REALIZACION DE EVENTOS Y PROGRAMAS INSTITUCIONALES.	PORCENTAJE DE INCREMENTO DE RECURSOS GENERADOS.	ACTIVIDAD	$\frac{\text{CANTIDAD DE RECURSOS GENERADOS EN EL AÑO ANTERIOR}}{\text{CANTIDAD DE RECURSOS GENERADOS EN EL AÑO ANTERIOR}} * 100$	CANTIDAD DE RECURSOS GENERADOS EN EL AÑO ANTERIOR / CANTIDAD DE RECURSOS GENERADOS EN EL AÑO ANTERIOR *100	100	100	100	100	100	Porcentaje de avance	
E	4006	MARATON LEON APORT TURISMO MPAL	PRESTACION DE SERVICIOS PUBLICOS	COMUDE	0.00	3,500,000.00	2,660,749.94	2,660,749.94	2,660,749.94			OTORGAR EL RECURSO OTORGADO POR PRESIDENCIA MUNICIPAL PARA MARATON.	PORCENTAJE DE RECURSOS EJERCIDOS EN EL MARATON LEON.	ACTIVIDAD	$\frac{\text{NÚMERO DE RECURSOS EJERCIDOS / NÚMERO DE RECURSOS PROGRAMADOS}}{100}$	NÚMERO DE RECURSOS EJERCIDOS / NÚMERO DE RECURSOS PROGRAMADOS *100	100	100	100	100	100	Porcentaje de avance	
E	4007	MARATON LEON	PRESTACION DE SERVICIOS PUBLICOS	COMUDE	0.00	6,234,385.58	6,126,857.39	6,126,857.39	6,126,857.39			OTORGAR EL RECURSO OTORGADO POR PRESIDENCIA MUNICIPAL PARA MARATON.	PORCENTAJE DE RECURSOS EJERCIDOS EN EL MARATON LEON.	ACTIVIDAD	$\frac{\text{NÚMERO DE RECURSOS EJERCIDOS / NÚMERO DE RECURSOS PROGRAMADOS}}{100}$	NÚMERO DE RECURSOS EJERCIDOS / NÚMERO DE RECURSOS PROGRAMADOS *100	100	100	100	100	100	Porcentaje de avance	
E	4023	ACES CAPITAL LATINOAMERICANA DEL DEPORTE	PRESTACION DE SERVICIOS PUBLICOS	COMUDE	7,600,000.00	7,600,000.00	7,535,573.97	7,535,573.97	7,535,573.97			OTORGAR EL RECURSO OTORGADO POR PRESIDENCIA MUNICIPAL PARA MARATON.	PORCENTAJE DE RECURSOS EJERCIDOS EN EL MARATON LEON.	ACTIVIDAD	$\frac{\text{NÚMERO DE APOYO ENTREGADOS / NÚMERO DE APOYO PROGRAMADOS}}{100}$	NÚMERO DE APOYO ENTREGADOS / NÚMERO DE APOYO PROGRAMADOS *100	3	3	3	3	3	Porcentaje de avance	
E	4037	WOMEN'S AMERICUP 2023 PRR	PRESTACION DE SERVICIOS PUBLICOS	COMUDE	0.00	1,000,000.00	1,000,000.00	1,000,000.00	1,000,000.00			OTORGAR EL RECURSO OTORGADO POR PRESIDENCIA MUNICIPAL PARA MARATON.	PORCENTAJE DE RECURSOS EJERCIDOS EN EL MARATON LEON.	ACTIVIDAD	$\frac{\text{NÚMERO DE APOYO ENTREGADOS / NÚMERO DE APOYO PROGRAMADOS}}{100}$	NÚMERO DE APOYO ENTREGADOS / NÚMERO DE APOYO PROGRAMADOS *100	100	100	100	100	100	Porcentaje de avance	
E	4038	FESTIVAL OLIMPICO DE BOXEO CODE	PRESTACION DE SERVICIOS PUBLICOS	COMUDE	0.00	250,000.00	250,000.00	250,000.00	250,000.00			OTORGAR EL RECURSO OTORGADO POR PRESIDENCIA MUNICIPAL PARA MARATON.	PORCENTAJE DE RECURSOS EJERCIDOS EN EL MARATON LEON.	ACTIVIDAD	$\frac{\text{NÚMERO DE APOYO ENTREGADOS / NÚMERO DE APOYO PROGRAMADOS}}{100}$	NÚMERO DE APOYO ENTREGADOS / NÚMERO DE APOYO PROGRAMADOS *100	100	100	100	100	100	Porcentaje de avance	
E	4039	WOMEN'S AMERICUP 2023 SECTUR	PRESTACION DE SERVICIOS PUBLICOS	COMUDE	0.00	1,500,000.00	1,500,000.00	1,500,000.00	1,500,000.00			OTORGAR EL RECURSO OTORGADO POR PRESIDENCIA MUNICIPAL PARA MARATON.	PORCENTAJE DE RECURSOS EJERCIDOS EN EL MARATON LEON.	ACTIVIDAD	$\frac{\text{NÚMERO DE APOYO ENTREGADOS / NÚMERO DE APOYO PROGRAMADOS}}{100}$	NÚMERO DE APOYO ENTREGADOS / NÚMERO DE APOYO PROGRAMADOS *100	100	100	100	100	100	Porcentaje de avance	
E	4040	WOMEN'S AMERICUP 2023 MUN	PRESTACION DE SERVICIOS PUBLICOS	COMUDE	0.00	3,500,000.00	3,500,000.00	3,500,000.00	3,500,000.00			OTORGAR EL RECURSO OTORGADO POR PRESIDENCIA MUNICIPAL PARA MARATON.	PORCENTAJE DE RECURSOS EJERCIDOS EN EL MARATON LEON.	ACTIVIDAD	$\frac{\text{NÚMERO DE APOYO ENTREGADOS / NÚMERO DE APOYO PROGRAMADOS}}{100}$	NÚMERO DE APOYO ENTREGADOS / NÚMERO DE APOYO PROGRAMADOS *100	100	100	100	100	100	Porcentaje de avance	
E	4041	WOMEN'S AMERICUP 2023 PR	PRESTACION DE SERVICIOS PUBLICOS	COMUDE	0.00	2,281,024.55	2,277,140.87	2,277,140.87	2,277,140.87			OTORGAR EL RECURSO OTORGADO POR PRESIDENCIA MUNICIPAL PARA MARATON.	PORCENTAJE DE RECURSOS EJERCIDOS EN EL MARATON LEON.	ACTIVIDAD	$\frac{\text{NÚMERO DE APOYO ENTREGADOS / NÚMERO DE APOYO PROGRAMADOS}}{100}$	NÚMERO DE APOYO ENTREGADOS / NÚMERO DE APOYO PROGRAMADOS *100	100	100	100	100	100	Porcentaje de avance	
E	4042	CAMPEONATO NACIONAL ATLETISMO 2023 CODE	PRESTACION DE SERVICIOS PUBLICOS	COMUDE	0.00	250,000.00	250,000.00	250,000.00	250,000.00			OTORGAR EL RECURSO OTORGADO POR PRESIDENCIA MUNICIPAL PARA MARATON.	PORCENTAJE DE RECURSOS EJERCIDOS EN EL MARATON LEON.	ACTIVIDAD	$\frac{\text{NÚMERO DE APOYO ENTREGADOS / NÚMERO DE APOYO PROGRAMADOS}}{100}$	NÚMERO DE APOYO ENTREGADOS / NÚMERO DE APOYO PROGRAMADOS *100	100	100	100	100	100	Porcentaje de avance	
E	4043	FESTIVAL OLIMPICO DE BOXEO TURISMO	PRESTACION DE SERVICIOS PUBLICOS	COMUDE	0.00	500,000.00	500,000.00	500,000.00	500,000.00			OTORGAR EL RECURSO OTORGADO POR PRESIDENCIA MUNICIPAL PARA MARATON.	PORCENTAJE DE RECURSOS EJERCIDOS EN EL MARATON LEON.	ACTIVIDAD	$\frac{\text{NÚMERO DE APOYO ENTREGADOS / NÚMERO DE APOYO PROGRAMADOS}}{100}$	NÚMERO DE APOYO ENTREGADOS / NÚMERO DE APOYO PROGRAMADOS *100	100	100	100	100	100	Porcentaje de avance	


COMISION MUNICIPAL DE CULTURA FISICA Y DEPORTE DE LEON GUANAJUATO


Indicadores de Resultados

Del 01 de enero al 31 de Diciembre de 2023

Clasificación Programática de acuerdo al CONAC	Clave del Programa presupuestaria	Programa o proyecto de inversión			Presupuesto del programa presupuestario						MIR			Indicadores				Resultado del indicador						
		Nombre del programa presupuestario	Clasificación funcional del gasto al que corresponde el programa presupuestario	Nombre de la dependencia o entidad que lo ejecuta	Aprobado	Modificado	Disengastado	Ejercido	Pagado	Cuenta con MIR (SI/NO)	Nivel de la MIR del programa	Descripción del resumen narrativo (FIN, Propósito, componentes y actividades)	Nombre del Indicador	Nivel de la MIR, al que corresponde el indicador	Formula de cálculo	Descripción de variables de la formula	Meta del indicador Programada	Meta del indicador Modificada	Meta del indicador alcanzada	Valor del indicador de la formula	Valor del indicador de la formula	Unidad de medida de las variables del indicador		
1	2	3	4	5	6	7	8	9	10	11	12	13	14	15	16	17	18	19	20	21	22	23		
E	4044	FIVB CAMPEONATO MUNDIAL FEMENIL 121 2023	PRESTACION DE SERVICIOS PUBLICOS	COMUDE	0.00	2,865,808.95	2,865,808.95	2,865,808.95	2,865,808.95	NO	ACTIVIDAD	DISPONER DEL RECURSO OTORGADO POR PRESIDENCIA MUNICIPAL PARA MARATON LEON.	DISPONER DEL RECURSO OTORGADO POR PRESIDENCIA MUNICIPAL PARA MARATON LEON.	PORCENTAJE DE RECURSOS EJERCIDOS EN EL MARATON LEON.	ACTIVIDAD	$\frac{\text{Número de apoyo entregados / programados} * 100}{\text{Número de apoyo entregados / programados} * 100}$	NÚMERO DE APOYO ENTREGADOS / NÚMERO DE APOYO PROGRAMADOS * 100	100	100	100	100	100	Porcentaje de avance	
E	4045	FIVB CAMPEONATO MUNDIAL FEMENIL 121 TUR1	PRESTACION DE SERVICIOS PUBLICOS	COMUDE	0.00	1,500,000.00	1,500,000.00	1,500,000.00	1,500,000.00	NO	ACTIVIDAD	DISPONER DEL RECURSO OTORGADO POR PRESIDENCIA MUNICIPAL PARA MARATON LEON.	DISPONER DEL RECURSO OTORGADO POR PRESIDENCIA MUNICIPAL PARA MARATON LEON.	PORCENTAJE DE RECURSOS EJERCIDOS EN EL MARATON LEON.	ACTIVIDAD	$\frac{\text{Número de apoyo entregados / programados} * 100}{\text{Número de apoyo entregados / programados} * 100}$	NÚMERO DE APOYO ENTREGADOS / NÚMERO DE APOYO PROGRAMADOS * 100	100	100	100	100	100	Porcentaje de avance	
E	4046	MARATON SECRETARIA DE TURISMO	PRESTACION DE SERVICIOS PUBLICOS	COMUDE	0.00	500,000.01	500,000.00	500,000.00	500,000.00	NO	ACTIVIDAD	DISPONER DEL RECURSO OTORGADO POR PRESIDENCIA MUNICIPAL PARA MARATON LEON.	DISPONER DEL RECURSO OTORGADO POR PRESIDENCIA MUNICIPAL PARA MARATON LEON.	PORCENTAJE DE RECURSOS EJERCIDOS EN EL MARATON LEON.	ACTIVIDAD	$\frac{\text{Número de apoyo entregados / programados} * 100}{\text{Número de apoyo entregados / programados} * 100}$	NÚMERO DE APOYO ENTREGADOS / NÚMERO DE APOYO PROGRAMADOS * 100	100	100	100	100	100	Porcentaje de avance	
E	4047	JUEGOS DEP PREPARATORIA LABALISTAS CODE	PRESTACION DE SERVICIOS PUBLICOS	COMUDE	0.00	290,000.00	290,000.00	290,000.00	290,000.00	NO	ACTIVIDAD	DISPONER DEL RECURSO OTORGADO POR PRESIDENCIA MUNICIPAL PARA MARATON LEON.	DISPONER DEL RECURSO OTORGADO POR PRESIDENCIA MUNICIPAL PARA MARATON LEON.	PORCENTAJE DE RECURSOS EJERCIDOS EN EL MARATON LEON.	ACTIVIDAD	$\frac{\text{Número de apoyo entregados / programados} * 100}{\text{Número de apoyo entregados / programados} * 100}$	NÚMERO DE APOYO ENTREGADOS / NÚMERO DE APOYO PROGRAMADOS * 100	100	100	100	100	100	Porcentaje de avance	
E	4048	FESTIVAL FIBA DE LAS AMERICAS MINIBASKET	PRESTACION DE SERVICIOS PUBLICOS	COMUDE	0.00	2,124,605.12	1,794,255.62	1,794,255.62	1,794,255.62	NO	ACTIVIDAD	DISPONER DEL RECURSO OTORGADO POR PRESIDENCIA MUNICIPAL PARA MARATON LEON.	DISPONER DEL RECURSO OTORGADO POR PRESIDENCIA MUNICIPAL PARA MARATON LEON.	PORCENTAJE DE RECURSOS EJERCIDOS EN EL MARATON LEON.	ACTIVIDAD	$\frac{\text{Número de apoyo entregados / programados} * 100}{\text{Número de apoyo entregados / programados} * 100}$	NÚMERO DE APOYO ENTREGADOS / NÚMERO DE APOYO PROGRAMADOS * 100	100	100	100	100	100	Porcentaje de avance	
E	4049	FESTIVAL NACIONAL INFANTIL Y JUVENIL DE	PRESTACION DE SERVICIOS PUBLICOS	COMUDE	0.00	1,500,000.00	1,500,000.00	1,500,000.00	1,500,000.00	NO	ACTIVIDAD	DISPONER DEL RECURSO OTORGADO POR PRESIDENCIA MUNICIPAL PARA MARATON LEON.	DISPONER DEL RECURSO OTORGADO POR PRESIDENCIA MUNICIPAL PARA MARATON LEON.	PORCENTAJE DE RECURSOS EJERCIDOS EN EL MARATON LEON.	ACTIVIDAD	$\frac{\text{Número de apoyo entregados / programados} * 100}{\text{Número de apoyo entregados / programados} * 100}$	NÚMERO DE APOYO ENTREGADOS / NÚMERO DE APOYO PROGRAMADOS * 100	100	100	100	100	100	Porcentaje de avance	
E	5001	OLIMPIADA Y PARA OLIMPIADA NACIONAL	PRESTACION DE SERVICIOS PUBLICOS	COMUDE	3,576,494.00	4,942,561.52	4,776,981.68	4,776,981.68	4,776,981.68	NO	ACTIVIDAD	NECESARIOS PARA LA PREPARACION DE LOS DEPORTISTAS SELECTIVOS, RESERVA NACIONAL Y ALTO RENDIMIENTO RUMBO A LOS JUEGOS DEPORTIVOS NACIONALES COMADE Y PROCESOS DEL CICLO OLIMPICO	NECESARIOS PARA LA PREPARACION DE LOS DEPORTISTAS SELECTIVOS, RESERVA NACIONAL Y ALTO RENDIMIENTO RUMBO A LOS JUEGOS DEPORTIVOS NACIONALES COMADE Y PROCESOS DEL CICLO OLIMPICO	PORCENTAJE DE INCREMENTO DEL 4% EN EL NÚMERO DE MEDALLAS OBTENIDAS CON RESPECTO AL CICLO INMEDIATO ANTERIOR	ACTIVIDAD	$\frac{\text{Medallas obtenidas / medallas programadas} * 100}{\text{Medallas obtenidas / medallas programadas} * 100}$	INCREMENTO DEL 4% DE MEDALLAS OBTENIDAS, RESPECTO DE LA COMPETENCIA ANTERIOR	34	34	34	34	34	34	Acovos entrenados
E	5002	METODOLOGIA DEL ENTRENAMIENTO DEPORTIVO	PRESTACION DE SERVICIOS PUBLICOS	COMUDE	49,669.00	20,892.01	16,180.45	16,180.45	16,180.45	NO	ACTIVIDAD	SUPERVISIONES AL PROCESO DE SELECCION, FORMACION, ENTRENAMIENTO, PREPARACION Y PARTICIPACION EN TORNEOS Y COMPETENCIAS DE LOS DEPORTISTAS SELECTIVOS	SUPERVISIONES AL PROCESO DE SELECCION, FORMACION, ENTRENAMIENTO, PREPARACION Y PARTICIPACION EN TORNEOS Y COMPETENCIAS DE LOS DEPORTISTAS SELECTIVOS	PORCENTAJE DE SUPERVISIONES DEPORTIVAS REALIZADAS DE ACUERDO AL PROGRAMA MENSUAL	ACTIVIDAD	$\frac{\text{Número de supervisiones realizadas / Número de supervisiones programadas} * 100}{\text{Número de supervisiones realizadas / Número de supervisiones programadas} * 100}$	NÚMERO DE SUPERVISIONES REALIZADAS / NÚMERO DE SUPERVISIONES PROGRAMADAS DE MANERA MENSUAL	100	100	100	100	100	100	Porcentaje de avance
E	5004	CIENCIAS APLICADAS AL DEPORTE	PRESTACION DE SERVICIOS PUBLICOS	COMUDE	1,876,385.00	1,677,230.47	1,645,117.94	1,645,117.94	1,645,050.44	NO	ACTIVIDAD	PROPONER Y COORDINAR LOS SERVICIOS DE CLINICA DE FISIOTERAPIA Y NUTRICION A PUBLICA EN GENERAL	PROPONER Y COORDINAR LOS SERVICIOS DE CLINICA DE FISIOTERAPIA Y NUTRICION A PUBLICA EN GENERAL	PORCENTAJE DE INCREMENTO EN EL NÚMERO DE PERSONAS ATENDIDAS	ACTIVIDAD	$\frac{\text{Número de personas atendidas / Número de personas atendidas respecto del año anterior} * 100}{\text{Número de personas atendidas / Número de personas atendidas respecto del año anterior} * 100}$	NÚMERO DE PERSONAS ATENDIDAS EN LOS SERVICIOS DE CIENCIAS APLICADAS AL DEPORTE / NÚMERO DE PERSONAS ATENDIDAS RESPECTO AL AÑO ANTERIOR EN LOS SERVICIOS DE CIENCIAS APLICADAS AL DEPORTE * 100	12286	12286	12286	12286	12286	Atenciones	
E	5009	BECAS SELECTIVOS	PRESTACION DE SERVICIOS PUBLICOS	COMUDE	4,500,000.00	4,500,000.00	4,500,000.00	4,500,000.00	4,500,000.00	SI	ACTIVIDAD	OTORGAR BECAS ECONOMICAS (BECAS) A LOS DEPORTISTAS Y ENTRENADORES SELECTIVOS, DE ALTO RENDIMIENTO Y RESERVA NACIONAL, DE CONFORMIDAD CON LOS LINEAMIENTOS	OTORGAR BECAS ECONOMICAS (BECAS) A LOS DEPORTISTAS Y ENTRENADORES SELECTIVOS, DE ALTO RENDIMIENTO Y RESERVA NACIONAL, DE CONFORMIDAD CON LOS LINEAMIENTOS	PORCENTAJE DE BECAS OTORGADAS A DEPORTISTAS Y ENTRENADORES SELECTIVOS, DE ALTO RENDIMIENTO Y RESERVA NACIONAL	ACTIVIDAD	$\frac{\text{Becas entregadas / Becas programadas} * 100}{\text{Becas entregadas / Becas programadas} * 100}$	NÚMERO DE BECAS ENTREGADAS / NÚMERO DE DEPORTISTAS Y ENTRENADORES PROGRAMADOS PARA RECIBIR BECA * 100	100	100	100	100	100	100	Porcentaje de entrega de Becas
E	5011	OLIMPIADA Y PARALIMPIADA NACIONAL ESTRAT	PRESTACION DE SERVICIOS PUBLICOS	COMUDE	2,500,000.00	2,500,000.00	2,499,997.92	2,499,997.92	2,499,997.92	SI	ACTIVIDAD	NECESARIOS PARA LA PREPARACION DE LOS DEPORTISTAS SELECTIVOS, RESERVA NACIONAL Y ALTO RENDIMIENTO RUMBO A LOS JUEGOS DEPORTIVOS NACIONALES COMADE Y PROCESOS DEL CICLO OLIMPICO	NECESARIOS PARA LA PREPARACION DE LOS DEPORTISTAS SELECTIVOS, RESERVA NACIONAL Y ALTO RENDIMIENTO RUMBO A LOS JUEGOS DEPORTIVOS NACIONALES COMADE Y PROCESOS DEL CICLO OLIMPICO	PORCENTAJE DE INCREMENTO DEL 4% EN EL NÚMERO DE MEDALLAS OBTENIDAS CON RESPECTO AL CICLO INMEDIATO ANTERIOR	ACTIVIDAD	$\frac{\text{Medallas obtenidas / medallas programadas} * 100}{\text{Medallas obtenidas / medallas programadas} * 100}$	MEDALLAS OBTENIDAS / MEDALLAS PROGRAMADAS * 100	34	34	34	34	34	34	Acovos entrenados
E	5017	CAJAS DE BATEO	PRESTACION DE SERVICIOS PUBLICOS	COMUDE	75,000.00	53,542.99	53,542.71	53,542.71	53,542.71	NO	ACTIVIDAD	BRINDAR EL SERVICIO DE ENTRENAMIENTO DEPORTIVO Y DE RESERVA NACIONAL, BUSCANDO ALIMENTAR LA PLANTILLA DE ESPECIALISTAS DEPORTIVOS PARA EL ENTRENAMIENTO	BRINDAR EL SERVICIO DE ENTRENAMIENTO DEPORTIVO Y DE RESERVA NACIONAL, BUSCANDO ALIMENTAR LA PLANTILLA DE ESPECIALISTAS DEPORTIVOS PARA EL ENTRENAMIENTO	PORCENTAJE DE SERVICIO BRINDADO	ACTIVIDAD	$\frac{\text{Porcentaje de servicio brindado / servicio programado} * 100}{\text{Porcentaje de servicio brindado / servicio programado} * 100}$	PORCENTAJE DE SERVICIO BRINDADO	107.5	107.5	107.5	107.5	107.5	Porcentaje de avance	
E	5019	DEPORTE COMPETITIVO EN ZONAS MARGINADAS	PRESTACION DE SERVICIOS PUBLICOS	COMUDE	2,500,000.00	2,500,000.00	2,499,747.45	2,499,747.45	2,499,747.46	SI	ACTIVIDAD	IMPLEMENTAR PROGRAMAS DE ACTIVACION FISICA Y DEPORTE EN ESPACIOS PUBLICOS DE COLONIAS, COMUNIDADES Y MINIDEPORTIVAS	IMPLEMENTAR PROGRAMAS DE ACTIVACION FISICA Y DEPORTE EN ESPACIOS PUBLICOS DE COLONIAS, COMUNIDADES Y MINIDEPORTIVAS	PORCENTAJE DE ATENCIONES REALIZADAS POR PARTE DE LOS ENTRENADORES SELECTIVOS EN ZONAS MARGINADAS RESPECTO A LA PROGRAMACION MENSUAL	ACTIVIDAD	$\frac{\text{Número de atenciones realizadas / número de atenciones programadas} * 100}{\text{Número de atenciones realizadas / número de atenciones programadas} * 100}$	NÚMERO DE ATENCIONES REALIZADAS EN ZONAS MARGINADAS CON RESPECTO A LA PROGRAMACION MENSUAL	100	100	100	100	100	100	Porcentaje de satisfacción
E	6013	REHABILITACION DE MINIDEPORTIVAS	PRESTACION DE SERVICIOS PUBLICOS	COMUDE	0.00	2,500,000.00	2,500,000.00	2,500,000.00	2,500,000.00	SI	ACTIVIDAD	IMPLEMENTAR PROGRAMAS DE ACTIVACION FISICA Y DEPORTE EN ESPACIOS PUBLICOS DE COLONIAS, COMUNIDADES Y MINIDEPORTIVAS	IMPLEMENTAR PROGRAMAS DE ACTIVACION FISICA Y DEPORTE EN ESPACIOS PUBLICOS DE COLONIAS, COMUNIDADES Y MINIDEPORTIVAS	PORCENTAJE DE PERSONAS ACTIVADAS FISICAMENTE	ACTIVIDAD	$\frac{\text{Número de personas activadas / Número de personas activadas programado} * 100}{\text{Número de personas activadas / Número de personas activadas programado} * 100}$	NÚMERO DE PERSONAS ACTIVADAS / NÚMERO DE PERSONAS ACTIVADAS PROGRAMAO * 100	98.67	98.67	98.67	98.67	98.67	Minideportivas atendidas	
E	7002	PLANET YOUTH	PRESTACION DE SERVICIOS PUBLICOS	COMUDE	0.00	1,000,000.00	940,020.66	940,020.66	937,254.06	SI	ACTIVIDAD	IMPLEMENTAR EL PROGRAMA PLANET YOUTH EN EL MUNICIPIO DE CONFORMIDAD CON EL MODELO ISLANDS Y LOS CONVENIOS EN LA MATERIA DE FERRIR Y EJECUTAR ACCIONES DE RECUPERACION DEL ENTORNO PARA LA SEGURIDAD CIUDADANA EN COLONIAS DE MAYOR INCIDENCIA DELICTIVA	IMPLEMENTAR EL PROGRAMA PLANET YOUTH EN EL MUNICIPIO DE CONFORMIDAD CON EL MODELO ISLANDS Y LOS CONVENIOS EN LA MATERIA DE FERRIR Y EJECUTAR ACCIONES DE RECUPERACION DEL ENTORNO PARA LA SEGURIDAD CIUDADANA EN COLONIAS DE MAYOR INCIDENCIA DELICTIVA	PORCENTAJE DE IMPLEMENTACION DEL PROGRAMA	ACTIVIDAD	$\frac{\text{Avance realizado / Avance programado} * 100}{\text{Avance realizado / Avance programado} * 100}$	PORCENTAJE DE AVANCE REALIZADO / AVANCE PROGRAMADO * 100	90	90	90	90	90	Porcentaje de avance	
E	8001	DEPORTE EN COLONIAS CON ALTO INDIRICE DELI	PRESTACION DE SERVICIOS PUBLICOS	COMUDE	0.00	1,000,000.00	999,458.57	999,458.57	999,458.57	SI	ACTIVIDAD	IMPLEMENTAR EL PROGRAMA PLANET YOUTH EN EL MUNICIPIO DE CONFORMIDAD CON EL MODELO ISLANDS Y LOS CONVENIOS EN LA MATERIA DE FERRIR Y EJECUTAR ACCIONES DE RECUPERACION DEL ENTORNO PARA LA SEGURIDAD CIUDADANA EN COLONIAS DE MAYOR INCIDENCIA DELICTIVA	IMPLEMENTAR EL PROGRAMA PLANET YOUTH EN EL MUNICIPIO DE CONFORMIDAD CON EL MODELO ISLANDS Y LOS CONVENIOS EN LA MATERIA DE FERRIR Y EJECUTAR ACCIONES DE RECUPERACION DEL ENTORNO PARA LA SEGURIDAD CIUDADANA EN COLONIAS DE MAYOR INCIDENCIA DELICTIVA	COLONIAS INTERVENIDAS	ACTIVIDAD	$\frac{\text{Número de colonias intervenidas / Colonias programadas}}{\text{Número de colonias intervenidas / Colonias programadas}}$	NÚMERO DE COLONIAS INTERVENIDAS / COLONIAS PROGRAMADAS, RESPECTO PROGRAMA DE GOBIERNO	237	237	237	237	237	Porcentaje de avance	
E	8008	INCLUSION AL DEPORTE DE JOVENES EN RIESG	PRESTACION DE SERVICIOS PUBLICOS	COMUDE	0.00	1,000,000.00	993,820.00	993,820.00	937,710.00	SI	ACTIVIDAD	INCLUSION DE JOVENES EN RIESGO, DROGADICCION Y PANDILLERISMO	INCLUSION DE JOVENES EN RIESGO, DROGADICCION Y PANDILLERISMO	JOVENES ACTIVADOS	ACTIVIDAD	$\frac{\text{Número de jóvenes activados / Número de jóvenes programados}}{\text{Número de jóvenes activados / Número de jóvenes programados}}$	NÚMERO DE JOVENES ACTIVADOS / NÚMERO DE JOVENES PROGRAMADOS DE ACUERDO AL PROGRAMA DE GOBIERNO	28790	28790	28790	28790	28790	Atenciones	


Mtro. Isaac Noé Piña Valdivia
Director General de COMUDE León


C.P. Ana Angélica Meza-Vargas
Directora Administrativa de COMUDE León.


C.P. María Verónica Gutiérrez Mata
Coordinadora de Presupuesto y Contabilidad de COMUDE León