



Comisión Municipal de Cultura Física y Deporte de León, Guanajuato
Estado Analítico del Ejercicio del Presupuesto de Egresos
Clasificación por Objeto del Gasto (Capítulo y Concepto)
Del 01 de Enero al 30 de Septiembre 2023


Concepto	Egresos					Subejercicio 6 = (3 - 4)
	Aprobado 1	Ampliaciones/ (Reducciones) 2	Modificado 3 = (1 + 2)	Devengado 4	Pagado 5	
Servicios Personales	61,974,412.00	413,600.00	62,388,012.00	44,806,945.98	44,806,945.98	17,581,066.02
Remuneraciones al Personal de Carácter Permanente	22,101,962.00	-304,921.27	21,797,040.73	15,450,528.85	15,450,528.85	6,346,511.88
Remuneraciones al Personal de Carácter Transitorio	11,847,453.00	-66,067.81	11,781,385.19	8,787,557.73	8,787,557.73	2,993,827.46
Remuneraciones Adicionales y Especiales	4,862,973.00	637,604.30	5,500,577.30	4,147,981.22	4,147,981.22	1,352,596.08
Seguridad Social	7,012,562.00	-125,407.46	6,887,154.54	5,111,132.24	5,111,132.24	1,776,022.30
Otras Prestaciones Sociales y Económicas	15,819,906.00	-112,574.21	15,707,331.79	11,309,745.94	11,309,745.94	4,397,585.85
Previsiones	329,556.00	384,966.45	714,522.45	0.00	0.00	714,522.45
Pago de Estímulos a Servidores Públicos	0.00	0.00	0.00	0.00	0.00	0.00
Materiales y Suministros	12,670,033.00	15,324,438.67	27,994,471.67	19,414,626.41	15,216,790.69	8,579,845.26
Materiales de Administración, Emisión de Documentos y Artículos Oficiales	1,227,689.00	312,518.35	1,540,207.35	1,011,755.38	991,865.05	528,451.97
Alimentos y Utensilios	238,577.00	61,672.51	300,249.51	65,489.00	63,776.50	234,760.51
Materias Primas y Materiales de Producción y Comercialización	0.00	1,959.99	1,959.99	0.00	0.00	1,959.99
Materiales y Artículos de Construcción y de Reparación	1,738,399.00	2,787,723.34	4,526,122.34	3,290,248.08	2,947,325.17	1,235,874.26
Productos Químicos, Farmacéuticos y de Laboratorio	3,145,014.00	116,307.33	3,261,321.33	2,347,218.63	1,880,674.00	914,102.70
Combustibles, Lubricantes y Aditivos	889,567.00	297,526.48	1,187,093.48	403,244.79	357,391.80	783,848.67
Vestuario, Blancos, Prendas de Protección y Artículos Deportivos	4,363,491.00	11,564,424.52	15,927,915.52	11,566,611.26	8,293,911.85	4,361,304.26
Materiales y Suministros Para Seguridad	0.00	0.00	0.00	0.00	0.00	0.00
Herramientas, Refacciones y Accesorios Menores	1,067,296.00	182,306.17	1,249,602.17	730,059.27	681,846.32	519,542.90
Servicios Generales	49,063,616.00	19,033,739.00	68,097,355.00	50,631,001.25	45,302,310.28	17,466,353.75
Servicios Básicos	10,381,997.00	-117,160.83	10,264,836.17	6,454,103.32	6,266,891.58	3,810,732.85
Servicios de Arrendamiento	5,343,906.00	1,971,958.14	7,315,864.14	5,710,398.42	5,079,592.74	1,605,465.72
Servicios Profesionales, Científicos, Técnicos y Otros Servicios	11,765,800.00	3,904,031.81	15,669,831.81	11,397,148.58	10,799,656.24	4,272,683.23
Servicios Financieros, Bancarios y Comerciales	798,430.00	118,093.19	916,523.19	547,825.48	518,663.33	368,697.71
Servicios de Instalación, Reparación, Mantenimiento y Conservación	4,708,573.00	503,875.80	5,212,448.80	3,654,621.96	3,017,141.81	1,557,826.84
Servicios de Comunicación Social y Publicidad	4,323,946.00	830,030.17	5,153,976.17	3,143,649.14	2,544,678.01	2,010,327.03
Servicios de Traslado y Viáticos	5,318,868.00	9,379,970.75	14,698,838.75	12,780,112.15	10,529,402.28	1,918,726.60
Servicios Oficiales	4,929,592.00	840,540.29	5,770,132.29	4,423,000.01	4,026,142.10	1,347,132.28
Otros Servicios Generales	1,492,504.00	1,602,399.68	3,094,903.68	2,520,142.19	2,520,142.19	574,761.49
Transferencias, Asignaciones, Subsidios y Otras Ayudas	23,527,408.00	15,505,841.64	39,033,249.64	32,579,156.37	32,527,156.37	6,454,093.27
Transferencias Internas y Asignaciones al Sector Público	0.00	0.00	0.00	0.00	0.00	0.00
Transferencias al Resto del Sector Público	0.00	2,000,000.00	2,000,000.00	2,000,000.00	2,000,000.00	0.00
Subsidios y Subvenciones	0.00	0.00	0.00	0.00	0.00	0.00
Ayudas Sociales	23,527,408.00	13,505,841.64	37,033,249.64	30,579,156.37	30,527,156.37	6,454,093.27
Pensiones y Jubilaciones	0.00	0.00	0.00	0.00	0.00	0.00
Transferencias a Fideicomisos, Mandatos y Otros Análogos	0.00	0.00	0.00	0.00	0.00	0.00
Transferencias a la Seguridad Social	0.00	0.00	0.00	0.00	0.00	0.00
Donativos	0.00	0.00	0.00	0.00	0.00	0.00
Transferencias al Exterior	0.00	0.00	0.00	0.00	0.00	0.00
Bienes Muebles, Inmuebles e Intangibles	1,004,700.00	4,235,656.92	5,240,356.92	3,462,505.91	923,444.70	1,777,851.01
Mobiliario y Equipo de Administración	450,000.00	458,964.72	908,964.72	283,883.69	283,883.69	625,081.03
Mobiliario y Equipo Educativo y Recreativo	254,700.00	382,008.32	636,708.32	110,906.19	78,344.99	525,802.13
Equipo e Instrumental Médico y de Laboratorio	150,000.00	-99,456.68	50,543.32	44,736.25	44,736.25	5,807.07
Vehículos y Equipo de Transporte	0.00	3,000,000.00	3,000,000.00	2,506,500.01	0.00	493,499.99
Equipo de Defensa y Seguridad	0.00	0.00	0.00	0.00	0.00	0.00
Maquinaria, Otros Equipos y Herramientas	150,000.00	485,643.56	635,643.56	507,982.77	507,982.77	127,060.79
Activos Biológicos	0.00	0.00	0.00	0.00	0.00	0.00
Bienes Inmuebles	0.00	0.00	0.00	0.00	0.00	0.00
Activos Intangibles	0.00	8,497.00	8,497.00	8,497.00	8,497.00	0.00
Inversión Pública	0.00	0.00	0.00	0.00	0.00	0.00
Obra Pública en Bienes de Dominio Público	0.00	0.00	0.00	0.00	0.00	0.00
Obra Pública en Bienes Propios	0.00	0.00	0.00	0.00	0.00	0.00
Proyectos Productivos y Acciones de Fomento	0.00	0.00	0.00	0.00	0.00	0.00
Inversiones Financieras y Otras Provisiones	0.00	0.00	0.00	0.00	0.00	0.00
Inversiones Para el Fomento de Actividades Productivas	0.00	0.00	0.00	0.00	0.00	0.00
Acciones y Participaciones de Capital	0.00	0.00	0.00	0.00	0.00	0.00
Compra de Títulos y Valores	0.00	0.00	0.00	0.00	0.00	0.00
Concesión de Préstamos	0.00	0.00	0.00	0.00	0.00	0.00
Inversiones en Fideicomisos, Mandatos y Otros Análogos	0.00	0.00	0.00	0.00	0.00	0.00
Otras Inversiones Financieras	0.00	0.00	0.00	0.00	0.00	0.00
Provisiones para Contingencias y Otras Erogaciones Especiales	0.00	0.00	0.00	0.00	0.00	0.00
Participaciones y Aportaciones	0.00	0.00	0.00	0.00	0.00	0.00
Participaciones	0.00	0.00	0.00	0.00	0.00	0.00
Aportaciones	0.00	0.00	0.00	0.00	0.00	0.00
Convenios	0.00	0.00	0.00	0.00	0.00	0.00
Deuda Pública	0.00	0.00	0.00	0.00	0.00	0.00
Amortización de la Deuda Pública	0.00	0.00	0.00	0.00	0.00	0.00
Intereses de la Deuda Pública	0.00	0.00	0.00	0.00	0.00	0.00
Comisiones de la Deuda Pública	0.00	0.00	0.00	0.00	0.00	0.00
Gastos de la Deuda Pública	0.00	0.00	0.00	0.00	0.00	0.00
Costo por Coberturas	0.00	0.00	0.00	0.00	0.00	0.00
Apoyos Financieros	0.00	0.00	0.00	0.00	0.00	0.00
Adeudos de Ejercicios Fiscales Anteriores (Adefas)	0.00	0.00	0.00	0.00	0.00	0.00
Total del Gasto	148,240,169.00	54,513,276.23	202,753,445.23	150,894,235.92	138,776,648.02	51,859,209.31



Mtro. Isaac Noé Piña Valdía
 Director General de COMUDE León



C.P. Ma. Angélica Meza Vargas
 Directora Administrativa de COMUDE León.



C.P. María Verónica Gutiérrez Mata
 Coordinadora de Presupuesto y Contabilidad
 de COMUDE León