

Comisión Municipal de Cultura Física y Deporte de León, Guanajuato.
Estado Analítico del Ejercicio del Presupuesto de Egresos
Clasificación Administrativa
Del 01 de Enero al 30 de Junio 2023


Concepto	Egresos					Subejercicio 6 = (3 - 4)
	Aprobado	Ampliaciones/ (Reducciones)	Modificado	Devengado	Pagado	
	1	2	3 = (1 + 2)	4	5	
ADMINISTRACION DE BIENES Y RECURSOS FINA	26,351,036.00	4,771,868.22	31,122,904.22	22,292,130.73	22,219,461.36	8,830,773.49
INFORMATICA Y PROGRAMACION	1,254,943.00	-144,227.00	1,110,716.00	606,255.55	600,742.36	504,460.45
CAPACITACION CONTINUA	42,900.00		42,900.00	4,242.25	4,242.25	38,657.75
PROTECCION CIVIL	6,111,858.00	157.00	6,111,815.00	2,463,773.88	2,463,733.88	3,648,041.12
OPERACION DE DEPORTE SELECTIVO	5,800,057.00	432.00	5,800,489.00	2,901,855.61	2,901,855.61	2,898,633.39
OLIMPIADA Y PARA OLIMPIADA NACIONAL	8,651,494.00	1,845,543.00	10,497,037.00	4,934,018.19	4,795,136.97	5,563,018.81
CIENCIAS APLICADAS AL DEPORTE	1,876,385.00	-20,195.60	1,856,189.40	914,731.04	863,260.87	941,458.36
METODOLOGIA DEL ENTRENAMIENTO	49,669.00		49,669.00	14,208.45	14,208.45	35,460.55
GESTION Y ATENCION CIUDADNA A TRAVEZ	8,359,453.00	1,503,619.22	9,863,072.22	4,418,028.24	4,356,261.17	5,445,043.98
OPERACION DE EVENTOS Y MERCADOTECNIA	1,320,686.00	40,501.00	1,361,187.00	640,958.66	640,448.10	720,228.34
COMUNICACION SOCIAL	3,520,124.00	-544,396.96	2,975,727.04	1,178,879.36	1,071,952.57	1,796,847.68
APOYO A EVENTOS DEPORTIVOS	27,679,883.00	14,224,941.84	41,904,824.84	14,942,592.02	14,006,219.19	26,962,232.82
MERCADOTECNIA	479,629.00	-69,666.00	409,963.00	106,593.11	106,593.11	303,369.89
MARATON LEON		9,071,000.00	9,071,000.00	18,000.17	9,996.17	9,052,999.83
CULTURA FISICA Y RECREACION	2,674,945.00	779,213.61	3,454,158.61	1,115,365.78	1,080,605.78	2,338,792.83
PERSONAS CON DISCAPACIDAD	850,296.00	600,000.00	1,450,296.00	502,545.38	502,545.38	947,750.62
ACTIVACION FISICA EN MINIDEPORTIVAS	1,130,862.00	2,095.00	1,132,957.00	166,170.30	166,170.30	966,786.70
ESCUELAS DE INICIO AL DEPORTE UNIDADES	10,701,669.00	2,778,051.05	13,479,720.05	5,817,177.40	5,426,960.63	7,662,542.65
ACTIVACION FISICA ESCOLAR Y LABORAL	283,498.00	2,526.00	286,024.00	113,747.57	113,532.67	172,276.43
MASIFICACION DE LA ACTIVACION FISICA	0.00	4,347,407.09	4,347,407.09	1,480,733.54	1,411,519.75	2,866,673.55
OPERACION DE INFRAESTRUCTURA	3,853,143.00	7,256,966.00	11,110,109.00	3,996,772.25	3,778,933.91	7,113,336.75
MANTENIMIENTO UD ANTONIO TOTA CARBAJAL	5,370,613.00	237,771.24	5,608,384.24	2,303,332.85	2,254,392.67	3,305,051.39
MANTENIMIENTO UD EFM	18,760,372.00	-782,421.03	17,977,950.97	8,450,469.52	7,588,582.77	9,527,481.45
MANTENIMIENTO UD LUIS I RODRIGUEZ	3,461,690.00	320,213.80	3,781,903.80	1,862,113.23	1,811,795.98	1,919,790.57
MANTENIMIENTO UNIDAD CHAPALITA	1,911,250.00	537,714.16	2,448,964.16	1,353,039.34	1,343,549.82	1,095,924.82
MANTENIMIENTO UNIDAD PARQUE DEL ARBOL	3,026,916.00	22,274.31	3,049,190.31	1,250,533.14	1,236,819.18	1,798,657.17
MANTENIMIENTO UD JESUS RODRIGUEZ GAONA	2,620,993.00	-98,120.10	2,522,872.90	964,837.20	956,161.41	1,558,035.70
MANTENIMIENTO UD NUEVO MILENIO	1,390,284.00	65,503.92	1,455,787.92	520,558.96	517,103.50	935,228.96
MANTENIMIENTO UD PARQUE HILAMAS	705,721.00	-29,725.54	675,995.46	254,611.14	254,303.14	421,384.32
RECREACION Y VINCULACION SOCIAL	0.00	2,000,000.00	2,000,000.00	263,876.80	237,568.00	1,736,123.20
OPERACION DE DEPORTES Y CF	0.00	1,000,000.00	1,000,000.00	154,974.00	154,974.00	845,026.00
Total del Gasto	148,240,170.00	49,719,046.23	197,959,215.23	86,007,129.66	82,889,635.95	111,952,089.57

Gobierno (Federal/Estatal/Municipal) de Guanajuato
Estado Analítico del Ejercicio del Presupuesto de Egresos
Clasificación Administrativa
Del 1 de Enero al 30 de Junio 2023


Concepto	Egresos					Subejercicio 6 = (3 - 4)
	Aprobado	Ampliaciones/ (Reducciones)	Modificado	Devengado	Pagado	
	1	2	3 = (1 + 2)	4	5	
Poder Ejecutivo						
Poder Legislativo						
Poder Judicial						
Órganos Autónomos						
Total del Gasto						

Sector Paraestatal del Gobierno (Federal/Estatal/Municipal) de Guanajuato
Estado Analítico del Ejercicio del Presupuesto de Egresos
Clasificación Administrativa
Del 1 de Enero al 30 de Junio 2023


Concepto	Egresos					Subejercicio 6 = (3 - 4)
	Aprobado	Ampliaciones/ (Reducciones)	Modificado	Devengado	Pagado	
	1	2	3 = (1 + 2)	4	5	
Entidades Paraestatales y Fideicomisos No Empresariales y No Financieros	148,240,169.00	48,719,046.23	196,959,215.23	85,852,151.66	82,734,656.95	111,107,063.57
Instituciones Públicas de la Seguridad Social						
Entidades Paraestatales Empresariales No Financieras con Participación Estatal Mayoritaria						
Fideicomisos Empresariales No Financieros con Participación Estatal Mayoritaria						
Entidades Paraestatales Empresariales Financieras Monetarias con Participación Estatal Mayoritaria						
Entidades Paraestatales Financieras No Monetarias con Participación Estatal Mayoritaria		1,000,000.00	1,000,000.00	154,974.00	154,974.00	845,026.00
Fideicomisos Financieros Públicos con Participación Estatal Mayoritaria						
Total del Gasto	148,240,169.00	48,719,046.23	196,959,215.23	86,007,125.66	82,889,630.95	111,952,089.57



Isaac Noé Piña Valdía
Director General



Ma. Angelica Meza Vargas
Directora Administrativa



María Verónica Gutiérrez Mata
Coordinación de Presupuesto y Contabilidad