

Comisión Municipal de Cultura Física y Deporte de León, Guanajuato.
Estado Analítico del Ejercicio del Presupuesto de Egresos
Clasificación Administrativa
Del 1 de Enero al 31 de Marzo 2021

Concepto	Egresos					Subejercicio 6 = (3 - 4)
	Aprobado	Ampliaciones/ (Reducciones)	Modificado	Devengado	Pagado	
	1	2	3 = (1 + 2)	4	5	
ADMINISTRACION DE BIENES Y RECURSOS FINA	11,884,372	12,338,237	24,202,609	2,673,612	2,625,202	21,528,997
INFORMATICA Y PROGRAMACION	655,569	-64,632	590,937	168,060	168,060	422,877
CAPACITACION CONTINUA	116,306	-5,000	111,306	80,986	80,986	30,320
PROTECCION CIVIL	4,615,206	-77,603	4,537,603	1,024,391	724,299	3,513,212
OPERACION DE DEPORTE SELECTIVO	4,265,904	19,031	4,284,935	864,288	864,288	3,420,647
OLIMPIADA Y PARA OLIMPIADA NACIONAL	1,555,185	-58,427	1,496,758	175,311	140,272	1,321,447
CIENCIAS APLICADAS AL DEPORTE	409,036	-2,612	406,424	130,559	123,738	275,865
METODOLOGIA DEL ENTRENAMIENTO	10,438	-399	10,039	4,139	4,139	5,900
GESTION Y ATENCION CIUDADNA A TRAVEZ	3,544,555	-43,012	3,501,543	958,136	957,087	2,543,407
PROGRAMAS DE INNOVACION	653,739	105,368	759,107	230,395	230,395	528,712
OPERACION DE EVENTOS Y MERCADOTECNIA	1,016,212	-14,420	1,001,792	258,790	258,443	743,002
COMUNICACION SOCIAL	1,955,284	-603,450	1,351,814	239,235	239,235	1,112,579
APOYO A EVENTOS DEPORTIVOS	765,416	-76,640	688,776	224,888	224,100	463,888
MERCADOTECNIA	142,175	0	142,175	141,485	141,485	690
MARATON LEON	0	1,641,281	1,641,281	24,925	20,851	1,616,356
CULTURA FISICA Y RECREACION	1,008,013	30,886	1,038,899	259,405	259,405	779,494
PERSONAS CON DISCAPACIDAD	678,061	-2	678,059	151,034	151,034	527,025
ACTIVACION FISICA EN MINIDEPORTIVAS	307,730	-4,166	303,564	79,054	79,054	224,510
ESCUELAS DE INICIO AL DEPORTE UNIDADES	6,849,119	-271,314	6,577,805	1,328,534	1,328,534	5,249,271
ACTIVACION FISICA ESCOLAR Y LABORAL	81,061	-1	81,060	57,857	57,857	23,203
OPERACION DE INFRAESTRUCTURA	5,935,313	-282,368	5,652,945	1,579,560	1,311,285	4,073,385
MANTENIMIENTO UD ANTONIO TOTA CARBAJAL	3,744,513	-825,031	2,919,482	737,100	691,056	2,182,382
MANTENIMIENTO UD EFM	11,006,919	-2,410,435	8,596,484	2,448,180	2,269,306	6,148,304
MANTENIMIENTO UD LUIS I RODRIGUEZ	2,145,810	-378,441	1,767,369	508,175	492,994	1,259,194
MANTENIMIENTO UNIDAD CHAPALITA	1,413,519	-210,856	1,202,663	290,886	286,210	911,777
MANTENIMIENTO UNIDAD PARQUE DEL ARBOL	2,139,806	-169,249	1,970,557	518,217	512,886	1,452,340
MANTENIMIENTO UD JESUS RODRIGUEZ GAONA	1,621,764	-402,846	1,218,918	309,315	307,750	909,603
MANTENIMIENTO UD NUEVO MILENIO	1,231,795	-239,566	992,229	203,108	193,452	789,121
MANTENIMIENTO UD PARQUE HILAMAS	848,207	-339,647	508,560	147,428	145,565	361,132
RECREACION Y VINCULACION SOCIAL	2,268,803	0	2,268,803	381,434	381,434	1,887,369
Total del Gasto	72,849,810	7,654,686	80,504,496	16,198,487	15,270,402	64,306,009


Gobierno (Federal/Estatal/Municipal) de Guanajuato
Estado Analítico del Ejercicio del Presupuesto de Egresos
Clasificación Administrativa
Del 1 de Enero al 31 de Marzo 2021


Concepto	Egresos					Subejercicio 6 = (3 - 4)
	Aprobado	Ampliaciones/ (Reducciones)	Modificado	Devengado	Pagado	
	1	2	3 = (1 + 2)	4	5	
Poder Ejecutivo						
Poder Legislativo						
Poder Judicial						
Órganos Autónomos	72,849,810.00	7,654,686.00	80,504,496.00	16,198,487.00	15,270,402.00	64,306,009.00
Total del Gasto	72,849,810.00	7,654,686.00	80,504,496.00	16,198,487.00	15,270,402.00	64,306,009.00

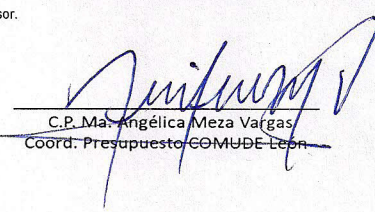
Sector Paraestatal del Gobierno (Federal/Estatal/Municipal) de Guanajuato
Estado Analítico del Ejercicio del Presupuesto de Egresos
Clasificación Administrativa
Del 1 de Enero al 31 de Marzo 2021

Concepto	Egresos					Subejercicio 6 = (3 - 4)
	Aprobado	Ampliaciones/ (Reducciones)	Modificado	Devengado	Pagado	
	1	2	3 = (1 + 2)	4	5	
Entidades Paraestatales y Fideicomisos No Empresariales y No Financieros	72,849,810.00	7,654,686.00	80,504,496.00	16,198,487.00	15,270,402.00	64,306,009.00
Instituciones Públicas de la Seguridad Social						
Entidades Paraestatales Empresariales No Financieras con Participación Estatal Mayoritaria						
Fideicomisos Empresariales No Financieros con Participación Estatal Mayoritaria						
Entidades Paraestatales Empresariales Financieras Monetarias con Participación Estatal Mayoritaria						
Entidades Paraestatales Financieras No Monetarias con Participación Estatal Mayoritaria						
Fideicomisos Financieros Públicos con Participación Estatal Mayoritaria						
Total del Gasto	72,849,810.00	7,654,686.00	80,504,496.00	16,198,487.00	15,270,402.00	64,306,009.00

Bajo protesta de decir verdad declaramos que los Estados Financieros y sus notas, son razonablemente correctos y son responsabilidad del emisor.


 Lic. Roberto José Elías Orozco
 Director General COMUDE León


 C.P. Alfonso de Jesús Manríquez González
 Director Administrativo COMUDE León


 C.P. Ma. Angélica Meza Vargas
 Coord. Presupuesto COMUDE León