




Comisión Municipal de Cultura Física y Deporte de León, Guanajuato		
Estado de Actividades		
Del 01 de Enero al 30 de Septiembre 2025		
(Cifras en Pesos)		
Concepto	2025	2024
INGRESOS Y OTROS BENEFICIOS		
Ingresos de Gestión	72,548,214.15	81,200,388.54
Impuestos	0.00	0.00
Cuotas y Aportaciones de Seguridad Social	0.00	0.00
Contribuciones de Mejoras	0.00	0.00
Derechos	0.00	0.00
Productos	0.00	0.00
Aprovechamientos	0.00	0.00
Ingresos por Venta de Bienes y Prestación de Servicios	72,548,214.15	81,200,388.54
Participaciones, Aportaciones, Convenios, Incentivos Derivados de la Colaboración Fiscal, Fondos Distintos de Aportaciones, Transferencias, Asignaciones, Subsidios y Subvenciones, y Pensiones y Jubilaciones	92,819,787.96	119,877,850.95
Participaciones, Aportaciones, Convenios, Incentivos Derivados de la Colaboración Fiscal y Fondos Distintos de Aportaciones	0.00	0.00
Transferencias, Asignaciones, Subsidios y Subvenciones, y Pensiones y Jubilaciones	92,819,787.96	119,877,850.95
Otros Ingresos y Beneficios	1,776,447.11	3,483,784.78
Ingresos Financieros	1,776,447.11	3,483,784.78
Incremento por Variación de Inventarios	0.00	0.00
Disminución del Exceso de Estimaciones por Pérdida o Deterioro u Obsolescencia	0.00	0.00
Disminución del Exceso de Provisiones	0.00	0.00
Otros Ingresos y Beneficios Varios	0.00	0.00
Total de Ingresos y Otros Beneficios	167,144,449.22	204,562,024.27
GASTOS Y OTRAS PÉRDIDAS	163,029,017.19	202,534,353.22
Gastos de Funcionamiento	132,888,265.69	167,771,473.16
Servicios Personales	49,381,376.04	65,228,299.49
Materiales y Suministros	18,370,925.07	18,131,766.83
Servicios Generales	65,135,964.58	84,411,406.84
Transferencias, Asignaciones, Subsidios y Otras Ayudas	27,687,887.06	31,421,514.21
Transferencias Internas y Asignaciones al Sector Público	0.00	0.00
Transferencias al Resto del Sector Público	0.00	0.00
Subsidios y Subvenciones	0.00	0.00
Ayudas Sociales	27,687,887.06	31,421,514.21
Pensiones y Jubilaciones	0.00	0.00
Transferencias a Fideicomisos, Mandatos y Contratos Análogos	0.00	0.00
Transferencias a la Seguridad Social	0.00	0.00
Donativos	0.00	0.00
Transferencias al Exterior	0.00	0.00
Participaciones y Aportaciones	0.00	0.00
Participaciones	0.00	0.00
Aportaciones	0.00	0.00
Convenios	0.00	0.00
Intereses, Comisiones y Otros Gastos de la Deuda Pública	0.00	0.00
Intereses de la Deuda Pública	0.00	0.00
Comisiones de la Deuda Pública	0.00	0.00
Gastos de la Deuda Pública	0.00	0.00
Costo por Coberturas	0.00	0.00
Apoyos Financieros	0.00	0.00
Otros Gastos y Pérdidas Extraordinarias	2,452,864.44	3,341,365.85
Estimaciones, Depreciaciones, Deterioros, Obsolescencia y Amortizaciones	2,451,648.74	3,341,333.69
Provisiones	0.00	0.00
Disminución de Inventarios	15.18	32.16
Otros Gastos	1,200.52	0.00
Inversión Pública	0.00	0.00
Inversión Pública no Capitalizable	0.00	0.00
Total de Gastos y Otras Pérdidas	163,029,017.19	202,534,353.22
Resultados del Ejercicio (Ahorro/Desahorro)	4,115,432.03	2,027,671.05

Bajo protesta de decir verdad declaramos que los Estados Financieros y sus notas, son razonablemente correctos y son responsabilidad del emisor.

Autorizó:

Mtro. Isaac Noé Piña Aldivia
Director General de COMUDE León

Revisó:

C.P. Ma. Angélica Meza Vázquez
Directora Administrativa de COMUDE León.

Elaboró:

C.P. Ma. de los Ángeles Ramírez Vázquez
Subdirectora de Finanzas de COMUDE León