




Comisión Municipal de Cultura Física y Deporte de León, Guanajuato		
Estado de Flujos de Efectivo		
Del 01 de Enero al 31 de Marzo de 2025		
(Cifras en Pesos)		
Concepto	2025	2024
Flujos de Efectivo de las Actividades de Operación		
Origen	33,594,931.69	204,562,024.27
Impuestos	0.00	0.00
Cuotas y Aportaciones de Seguridad Social	0.00	0.00
Contribuciones de Mejoras	0.00	0.00
Derechos	0.00	0.00
Productos	0.00	0.00
Aprovechamientos	0.00	0.00
Ingresos por Venta de Bienes y Prestación de Servicios	20,100,281.63	81,200,388.54
Participaciones, Aportaciones, Convenios, Incentivos Derivados de la Colaboración Fiscal y Fondos Distintos de Aportaciones	0.00	0.00
Transferencias, Asignaciones, Subsidios y Subvenciones, y Pensiones y Jubilaciones	13,026,132.98	119,877,850.95
Otros Orígenes de Operación	468,517.08	3,483,784.78
Aplicación	25,264,430.63	198,462,184.16
Servicios Personales	16,238,769.09	65,228,299.49
Materiales y Suministros	1,371,427.30	18,045,407.65
Servicios Generales	5,053,045.24	83,766,962.81
Transferencias Internas y Asignaciones al Sector Público	0.00	0.00
Transferencias al Resto del Sector Público	0.00	0.00
Subsidios y Subvenciones	0.00	0.00
Ayudas Sociales	2,601,189.00	31,421,514.21
Pensiones y Jubilaciones	0.00	0.00
Transferencias a Fideicomisos, Mandatos y Contratos Análogos	0.00	0.00
Transferencias a la Seguridad Social	0.00	0.00
Donativos	0.00	0.00
Transferencias al Exterior	0.00	0.00
Participaciones	0.00	0.00
Aportaciones	0.00	0.00
Convenios	0.00	0.00
Otras Aplicaciones de Operación	0.00	0.00
Flujos Netos de Efectivo por Actividades de Operación	8,330,501.06	6,099,840.11
Flujos de Efectivo de las Actividades de Inversión		
Origen	0.00	0.00
Bienes Inmuebles, Infraestructura y Construcciones en Proceso	0.00	0.00
Bienes Muebles	0.00	0.00
Otros Orígenes de Inversión	0.00	0.00
Aplicación	8,760.00	1,519,896.63
Bienes Inmuebles, Infraestructura y Construcciones en Proceso	0.00	0.00
Bienes Muebles	8,760.00	1,519,896.63
Otras Aplicaciones de Inversión	0.00	0.00
Flujos Netos de Efectivo por Actividades de Inversión	-8,760.00	-1,519,896.63
Flujos de Efectivo de las Actividades de Financiamiento		
Origen	0.00	146,724.48
Endeudamiento Neto	0.00	0.00
Interno	0.00	0.00
Externo	0.00	0.00
Otros Orígenes de Financiamiento	0.00	146,724.48
Aplicación	3,250,484.93	0.00
Servicios de la Deuda	0.00	0.00
Interno	0.00	0.00
Externo	0.00	0.00
Otras Aplicaciones de Financiamiento	3,250,484.93	0.00
Flujos Netos de Efectivo por Actividades de Financiamiento	-3,250,484.93	146,724.48
Incremento/Disminución Neta en el Efectivo y Equivalentes al Efectivo	5,071,256.13	4,726,667.96
Efectivo y Equivalentes al Efectivo al Inicio del Ejercicio	31,770,007.00	27,043,339.04
Efectivo y Equivalentes al Efectivo al Final del Ejercicio	36,841,263.13	31,770,007.00

Bajo protesta de decir verdad declaramos que los Estados Financieros y sus notas, son razonablemente correctos y son responsabilidad del emisor.


Mtro. Isaac Noé Piña Valdívila
Director General de COMUDE León


C.P. Ma. Angélica Meza Vargas
Directora Administrativa de COMUDE León


C.P. Ma. de los Angeles Ramírez Vázquez
Subdirectora de Finanzas de COMUDE León