




**Comisión Municipal de Cultura Física y Deporte de León, Guanajuato**  
**Estado de Cambios en la Situación Financiera**  
**Del 01 de Enero al 30 de Junio 2024**  
**(Cifras en Pesos)**

| Concepto  | Origen               | Aplicación           |
|---|----------------------|----------------------|
| <b>ACTIVO</b>   | <b>1,676,710.95</b>  | <b>43,838,223.17</b> |
| <b>Activo Circulante</b>  | <b>0.00</b>          | <b>43,444,155.05</b> |
| Efectivo y Equivalentes   | 0.00                 | 43,286,965.30        |
| Derechos a Recibir Efectivo o Equivalentes  | 0.00                 | 125,273.65           |
| Derechos a Recibir Bienes o Servicios   | 0.00                 | 0.00                 |
| Inventarios   | 0.00                 | 0.00                 |
| Almacenes   | 0.00                 | 31,916.10            |
| Estimación por Pérdida o Deterioro de Activos Circulantes                           | 0.00                 | 0.00                 |
| Otros Activos Circulantes   | 0.00                 | 0.00                 |
| <b>Activo No Circulante</b>   | <b>1,676,710.95</b>  | <b>394,068.12</b>    |
| Inversiones Financieras a Largo Plazo   | 0.00                 | 0.00                 |
| Derechos a Recibir Efectivo o Equivalentes a Largo Plazo                            | 0.00                 | 0.00                 |
| Bienes Inmuebles, Infraestructura y Construcciones en Proceso                       | 0.00                 | 0.00                 |
| Bienes Muebles  | 0.00                 | 394,068.12           |
| Activos Intangibles   | 0.00                 | 0.00                 |
| Depreciación, Deterioro y Amortización Acumulada de Bienes                          | 1,676,710.95         | 0.00                 |
| Activos Diferidos   | 0.00                 | 0.00                 |
| Estimación por Pérdida o Deterioro de Activos no Circulantes                        | 0.00                 | 0.00                 |
| Otros Activos no Circulantes  | 0.00                 | 0.00                 |
| <b>PASIVO</b>   | <b>2,915,752.16</b>  | <b>64,225.63</b>     |
| <b>Pasivo Circulante</b>  | <b>2,915,752.16</b>  | <b>64,225.63</b>     |
| Cuentas por Pagar a Corto Plazo   | 2,915,752.16         | 0.00                 |
| Documentos por Pagar a Corto Plazo  | 0.00                 | 0.00                 |
| Porción a Corto Plazo de la Deuda Pública a Largo Plazo                             | 0.00                 | 0.00                 |
| Títulos y Valores a Corto Plazo   | 0.00                 | 0.00                 |
| Pasivos Diferidos a Corto Plazo   | 0.00                 | 0.00                 |
| Fondos y Bienes de Terceros en Garantía y/o Administración a Corto Plazo            | 0.00                 | 0.00                 |
| Provisiones a Corto Plazo   | 0.00                 | 64,225.63            |
| Otros Pasivos a Corto Plazo   | 0.00                 | 0.00                 |
| <b>Pasivo No Circulante</b>   | <b>0.00</b>          | <b>0.00</b>          |
| Cuentas por Pagar a Largo Plazo   | 0.00                 | 0.00                 |
| Documentos por Pagar a Largo Plazo  | 0.00                 | 0.00                 |
| Deuda Pública a Largo Plazo   | 0.00                 | 0.00                 |
| Pasivos Diferidos a Largo Plazo   | 0.00                 | 0.00                 |
| Fondos y Bienes de Terceros en Garantía y/o Administración a Largo Plazo            | 0.00                 | 0.00                 |
| Provisiones a Largo Plazo   | 0.00                 | 0.00                 |
| <b>HACIENDA PÚBLICA/PATRIMONIO</b>  | <b>39,309,985.69</b> | <b>0.00</b>          |
| <b>Hacienda Pública/Patrimonio Contribuido</b>                                      | <b>0.00</b>          | <b>0.00</b>          |
| Aportaciones  | 0.00                 | 0.00                 |
| Donaciones de Capital   | 0.00                 | 0.00                 |
| Actualización de la Hacienda Pública/Patrimonio                                     | 0.00                 | 0.00                 |
| <b>Hacienda Pública/Patrimonio Generado</b>   | <b>39,309,985.69</b> | <b>0.00</b>          |
| Resultados del Ejercicio (Ahorro/ Desahorro)  | 39,213,662.83        | 0.00                 |
| Resultados de Ejercicios Anteriores   | 96,322.86            | 0.00                 |
| Revalúos  | 0.00                 | 0.00                 |
| Reservas  | 0.00                 | 0.00                 |
| Rectificaciones de Resultados de Ejercicios Anteriores                              | 0.00                 | 0.00                 |
| <b>Exceso o Insuficiencia en la Actualización de la Hacienda Pública/Patrimonio</b> | <b>0.00</b>          | <b>0.00</b>          |
| Resultado por Posición Monetaria  | 0.00                 | 0.00                 |
| Resultado por Tenencia de Activos no Monetarios                                     | 0.00                 | 0.00                 |

Bajo protesta de decir verdad declaramos que los Estados Financieros y sus notas, son razonablemente correctos y son responsabilidad del emisor.

  
Mtro. Isaac Noé Piña Valdivia  
Director General de COMUDE León

  
C.P. Ma. Angelica Meza Vargas  
Directora Administrativa de COMUDE León.

  
C.P. Ma. de los Angeles Ramirez Vazquez  
Subdirectora de Finanzas de COMUDE León