



Comisión Municipal de Cultura Física y Deporte de León, Guanajuato
Estado de Actividades
Del 01 de Enero al 30 de Junio de 2024
(Cifras en Pesos)

Concepto	2024	2023
INGRESOS Y OTROS BENEFICIOS		
Ingresos de Gestión	37,744,748.22	80,392,767.51
Impuestos	0.00	0.00
Cuotas y Aportaciones de Seguridad Social	0.00	0.00
Contribuciones de Mejoras	0.00	0.00
Derechos	0.00	0.00
Productos	0.00	0.00
Aprovechamientos	0.00	0.00
Ingresos por Venta de Bienes y Prestación de Servicios	37,744,748.22	80,392,767.51
Participaciones, Aportaciones, Convenios, Incentivos Derivados de la Colaboración Fiscal, Fondos Distintos de Aportaciones, Transferencias, Asignaciones, Subsidios y Subvenciones, y Pensiones y Jubilaciones	71,222,087.84	115,533,865.18
Participaciones, Aportaciones, Convenios, Incentivos Derivados de la Colaboración Fiscal y Fondos Distintos de Aportaciones	0.00	0.00
Transferencias, Asignaciones, Subsidios y Subvenciones, y Pensiones y Jubilaciones	71,222,087.84	115,533,865.18
Otros Ingresos y Beneficios	1,594,527.67	3,144,626.28
Ingresos Financieros	1,594,527.67	3,144,626.28
Incremento por Variación de Inventarios	0.00	0.00
Disminución del Exceso de Estimaciones por Pérdida o Deterioro u Obsolescencia	0.00	0.00
Disminución del Exceso de Provisiones	0.00	0.00
Otros Ingresos y Beneficios Varios	0.00	0.00
Total de Ingresos y Otros Beneficios	110,561,363.73	199,071,258.97
GASTOS Y OTRAS PÉRDIDAS	71,347,700.90	197,658,821.78
Gastos de Funcionamiento	49,991,045.42	154,241,960.69
Servicios Personales	31,039,440.74	59,433,571.42
Materiales y Suministros	5,204,206.34	26,911,647.87
Servicios Generales	13,747,398.34	67,896,741.40
Transferencias, Asignaciones, Subsidios y Otras Ayudas	19,679,937.64	40,506,628.10
Transferencias Internas y Asignaciones al Sector Público	0.00	0.00
Transferencias al Resto del Sector Público	0.00	2,000,000.00
Subsidios y Subvenciones	0.00	0.00
Ayudas Sociales	19,679,937.64	38,506,628.10
Pensionamientos y Jubilaciones	0.00	0.00
Transferencias a Fideicomisos, Mandatos y Contratos Análogos	0.00	0.00
Transferencias a la Seguridad Social	0.00	0.00
Donativos	0.00	0.00
Transferencias al Exterior	0.00	0.00
Participaciones y Aportaciones	0.00	0.00
Participaciones	0.00	0.00
Aportaciones	0.00	0.00
Convenios	0.00	0.00
Intereses, Comisiones y Otros Gastos de la Deuda Pública	0.00	0.00
Intereses de la Deuda Pública	0.00	0.00
Comisiones de la Deuda Pública	0.00	0.00
Gastos de la Deuda Pública	0.00	0.00
Costo por Coberturas	0.00	0.00
Apoyos Financieros	0.00	0.00
Otros Gastos y Pérdidas Extraordinarias	1,676,717.84	2,910,232.99
Estimaciones, Depreciaciones, Deterioros, Obsolescencia y Amortizaciones	1,676,710.95	2,903,241.55
Provisiones	0.00	0.00
Disminución de Inventarios	6.89	22.07
Otros Gastos	0.00	6,969.37
Inversión Pública	0.00	0.00
Inversión Pública no Capitalizable	0.00	0.00
Total de Gastos y Otras Pérdidas	71,347,700.90	197,658,821.78
Resultados del Ejercicio (Ahorro/Desahorro)	39,213,662.83	1,412,437.19

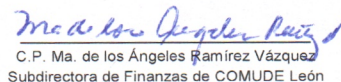
Baio protesta de decir verdad declaramos que los Estados Financieros y sus notas, son razonablemente correctos y son responsabilidad del emisor.



Mtro. Isaac Noé Piña Valdivia
 Director General de COMUDE León



C.P. Ma. Angélica Meza Verges
 Directora Administrativa de COMUDE León.



C.P. Ma. de los Angeles Ramirez Vazquez
 Subdirectora de Finanzas de COMUDE León