




**Comisión Municipal de Cultura Física y Deporte de León, Guanajuato**  
**Estado de Actividades**  
**Del 01 de Enero al 31 de Marzo de 2024**  
**(Cifras en Pesos)**

Concepto	2024	2023
<b>INGRESOS Y OTROS BENEFICIOS</b>		
<b>Ingresos de Gestión</b>	<b>16,818,174.81</b>	<b>80,392,767.51</b>
Impuestos	0.00	0.00
Cuotas y Aportaciones de Seguridad Social	0.00	0.00
Contribuciones de Mejoras	0.00	0.00
Derechos	0.00	0.00
Productos	0.00	0.00
Aprovechamientos	0.00	0.00
Ingresos por Venta de Bienes y Prestación de Servicios	16,818,174.81	80,392,767.51
<b>Participaciones, Aportaciones, Convenios, Incentivos Derivados de la Colaboración Fiscal, Fondos Distintos de Aportaciones, Transferencias, Asignaciones, Subsidios y Subvenciones, y Pensiones y Jubilaciones</b>	<b>37,698,977.74</b>	<b>115,533,865.18</b>
Participaciones, Aportaciones, Convenios, Incentivos Derivados de la Colaboración Fiscal y Fondos Distintos de Aportaciones	0.00	0.00
Transferencias, Asignaciones, Subsidios y Subvenciones, y Pensiones y Jubilaciones	37,698,977.74	115,533,865.18
<b>Otros Ingresos y Beneficios</b>	<b>518,696.86</b>	<b>3,144,626.28</b>
Ingresos Financieros	518,696.86	3,144,626.28
Incremento por Variación de Inventarios	0.00	0.00
Disminución del Exceso de Estimaciones por Pérdida o Deterioro u Obsolescencia	0.00	0.00
Disminución del Exceso de Provisiones	0.00	0.00
Otros Ingresos y Beneficios Varios	0.00	0.00
<b>Total de Ingresos y Otros Beneficios</b>	<b>55,035,849.41</b>	<b>199,071,258.97</b>
<b>GASTOS Y OTRAS PÉRDIDAS</b>	<b>26,827,668.20</b>	<b>197,658,821.78</b>
<b>Gastos de Funcionamiento</b>	<b>23,297,543.62</b>	<b>154,241,960.69</b>
Servicios Personales	15,232,259.56	59,433,571.42
Materiales y Suministros	1,739,070.23	26,911,647.87
Servicios Generales	6,326,213.83	67,896,741.40
<b>Transferencias, Asignaciones, Subsidios y Otras Ayudas</b>	<b>2,686,447.23</b>	<b>40,506,628.10</b>
Transferencias Internas y Asignaciones al Sector Público	0.00	0.00
Transferencias al Resto del Sector Público	0.00	2,000,000.00
Subsidios y Subvenciones	0.00	0.00
Ayudas Sociales	2,686,447.23	38,506,628.10
Pensiones y Jubilaciones	0.00	0.00
Transferencias a Fideicomisos, Mandatos y Contratos Análogos	0.00	0.00
Transferencias a la Seguridad Social	0.00	0.00
Donativos	0.00	0.00
Transferencias al Exterior	0.00	0.00
<b>Participaciones y Aportaciones</b>	<b>0.00</b>	<b>0.00</b>
Participaciones	0.00	0.00
Aportaciones	0.00	0.00
Convenios	0.00	0.00
<b>Intereses, Comisiones y Otros Gastos de la Deuda Pública</b>	<b>0.00</b>	<b>0.00</b>
Intereses de la Deuda Pública	0.00	0.00
Comisiones de la Deuda Pública	0.00	0.00
Gastos de la Deuda Pública	0.00	0.00
Costo por Coberturas	0.00	0.00
Apoyos Financieros	0.00	0.00
<b>Otros Gastos y Pérdidas Extraordinarias</b>	<b>843,677.35</b>	<b>2,910,232.99</b>
Estimaciones, Depreciaciones, Deterioros, Obsolescencia y Amortizaciones	843,676.55	2,903,241.55
Provisiones	0.00	0.00
Disminución de Inventarios	0.80	22.07
Otros Gastos	0.00	6,969.37
<b>Inversión Pública</b>	<b>0.00</b>	<b>0.00</b>
Inversión Pública no Capitalizable	0.00	0.00
<b>Total de Gastos y Otras Pérdidas</b>	<b>26,827,668.20</b>	<b>197,658,821.78</b>
<b>Resultados del Ejercicio (Ahorro/Desahorro)</b>	<b>28,208,181.21</b>	<b>1,412,437.19</b>

Bajo protesta de decir verdad declaramos que los Estados Financieros y sus notas, son razonablemente correctos y son responsabilidad del emisor.

  
Mtro. Isaac Noé Piña Valdivia  
Director General de COMUDE León

  
C.P. Ma. Angélica Meza Vargas  
Directora Administrativa de COMUDE León.

  
C.P. Ma. de los Angeles Ramirez Vazquez  
Subdirectora de Finanzas de COMUDE León