

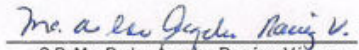


COMISION MUNICIPAL DE CULTURA FISICA Y DEPORTE DE LEON GUANAJUATO					
Estado de Situación Financiera					
Al 31 de Marzo del 2021					
(Cifras en Pesos)					
Concepto	2021	2020	Concepto	2021	2020
ACTIVO			PASIVO		
Activo Circulante			Pasivo Circulante		
Efectivo y Equivalentes	16,830,817.67	10,646,227.56	Cuentas por Pagar a Corto Plazo	2,845,815.60	4,336,557.92
Derechos a Recibir Efectivo o Equivalentes	92,888.68	98,436.93	Documentos por Pagar a Corto Plazo	0.00	0.00
Derechos a Recibir Bienes o Servicios	757,176.08	757,176.08	Porción a Corto Plazo de la Deuda Pública a Largo Plazo	0.00	0.00
Inventarios	0.00	0.00	Títulos y Valores a Corto Plazo	0.00	0.00
Almacenes	118,698.70	96,637.72	Pasivos Diferidos a Corto Plazo	0.00	0.00
Estimación por Pérdida o Deterioro de Activos Circulantes	0.00	0.00	Fondos y Bienes de Terceros en Garantía y/o Administración a Corto Plazo	0.00	0.00
Otros Activos Circulantes	0.00	0.00	Provisiones a Corto Plazo	189,223.67	189,223.67
			Otros Pasivos a Corto Plazo	0.00	0.00
Total de Activos Circulantes	17,799,581.33	11,598,478.29	Total de Pasivos Circulantes	3,035,039.27	4,525,781.59
Activo No Circulante			Pasivo No Circulante		
Inversiones Financieras a Largo Plazo	0.00	0.00	Cuentas por Pagar a Largo Plazo	0.00	0.00
Derechos a Recibir Efectivo o Equivalentes a Largo Plazo	0.00	0.00	Documentos por Pagar a Largo Plazo	0.00	0.00
Bienes Inmuebles, Infraestructura y Construcciones en Proceso	0.00	0.00	Deuda Pública a Largo Plazo	0.00	0.00
Bienes Muebles	25,427,363.69	25,409,986.69	Pasivos Diferidos a Largo Plazo	0.00	0.00
Activos Intangibles	571,568.57	571,568.57	Fondos y Bienes de Terceros en Garantía y/o Administración a Largo Plazo	0.00	0.00
Depreciación, Deterioro y Amortización Acumulada de Bienes	-13,711,388.57	-13,037,885.32	Provisiones a Largo Plazo	0.00	0.00
Activos Diferidos	0.00	0.00			
Estimación por Pérdida o Deterioro de Activos no Circulantes	0.00	0.00	Total de Pasivos No Circulantes	0.00	0.00
Otros Activos no Circulantes	0.00	0.00			
			Total del Pasivo	3,035,039.27	4,525,781.59
Total de Activos No Circulantes	12,287,543.69	12,943,669.94			
Total del Activo	30,087,125.02	24,542,148.23	HACIENDA PÚBLICA/PATRIMONIO		
			Hacienda Pública/Patrimonio Contribuido	216,450.00	216,450.00
			Aportaciones	0.00	0.00
			Donaciones de Capital	216,450.00	216,450.00
			Actualización de la Hacienda Pública/Patrimonio	0.00	0.00
			Hacienda Pública/Patrimonio Generado	26,835,635.75	19,799,916.64
			Resultados del Ejercicio (Ahorro/ Desahorro)	7,035,719.11	5,158,004.74
			Resultados de Ejercicios Anteriores	13,508,712.56	8,350,707.82
			Revalúos	6,291,204.08	6,291,204.08
			Reservas	0.00	0.00
			Rectificaciones de Resultados de Ejercicios Anteriores	0.00	0.00
			Exceso o insuficiencia en la Actualización de la Hacienda Pública/Patrimonio	0.00	0.00
			Resultado por Posición Monetaria	0.00	0.00
			Resultado por Tenencia de Activos no Monetarios	0.00	0.00
			Total Hacienda Pública/Patrimonio	27,052,085.75	20,016,366.64
			Total del Pasivo y Hacienda Pública/Patrimonio	30,087,125.02	24,542,148.23

Bajo protesta de decir verdad declaramos que los Estados Financieros y sus notas, son razonablemente correctos y son responsabilidad del emisor.


Lic. Roberto José Elías Orozco
Director General de COMUDE León


C.P. Alfonso de Jesús Martínez González
Director Administrativo de COMUDE León


M.C. Ma. De los Angeles Ramírez Vázquez
Subdirectora de Finanzas de COMUDE León