



## COMISION MUNICIPAL DE CULTURA FISICA Y DEPORTE DE LEON GUANAJUATO

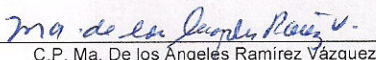
Estado de Flujos de Efectivo  
Del 01 De Enero al 30 de Septiembre de 2020

Concepto	2020	2019
<b>Flujo de Efectivo de las Actividades de Operación</b>		
<b>Origen</b>	<b>69,126,844.97</b>	<b>108,366,489.46</b>
Impuestos		
Cuotas y Aportaciones de Seguridad Social		
Contribuciones de Mejoras		
Derechos		
Productos		
Aprovechamientos		
Ingresos por Venta de Bienes y Prestación de Servicios	14,936,542.68	61,222,100.03
Participaciones y Aportaciones, Convenios, Incentivos Derivados de la Colaboración Fiscal y Fondos Distintos de Aportaciones		
Transferencias, Asignaciones y Subsidios y Subvenciones, y Pensiones y Jubilaciones	54,020,885.11	46,735,277.98
Otros Orígenes de Operación	169,417.18	409,111.45
<b>Aplicación</b>	<b>63,930,931.65</b>	<b>99,825,939.21</b>
Servicios Personales	34,169,035.96	52,312,478.06
Materiales y Suministros	4,249,246.96	9,255,014.07
Servicios Generales	8,154,515.08	18,678,016.35
Transferencias Internas y Asignaciones al Sector Público		
Transferencias al resto del Sector Público		
Subsidios y Subvenciones		
Ayudas Sociales	15,275,090.00	17,448,864.76
Pensionamientos y Jubilaciones		
Transferencias a Fideicomisos, Mandatos y Contratos Análogos		
Transferencias a la Seguridad Social		
Donativos		
Transferencias al Exterior		
Participaciones		
Aportaciones		
Convenios		
Otras Aplicaciones de Operación	2,083,043.65	2,131,565.97
<b>Flujo Neto de Efectivo por Actividades de Operación</b>	<b>5,195,913.32</b>	<b>8,540,550.25</b>
<b>Flujo de Efectivo de las actividades de Inversión</b>		
<b>Origen</b>	<b>2,073,671.26</b>	<b>1,970,819.94</b>
Bienes Inmuebles, Infraestructura y Construcciones en Proceso		
Bienes Muebles	2,073,671.26	1,970,819.94
Otros Orígenes de Inversión		
<b>Aplicación</b>	<b>279,626.06</b>	<b>10,158,993.85</b>
Bienes Inmuebles, Infraestructura y Construcciones en Proceso		
Bienes Muebles	279,626.06	10,158,993.85
Otras Aplicaciones de Inversión		
<b>Flujo Neto de Efectivo por Actividades de Inversión</b>	<b>1,794,045.20</b>	<b>-8,188,173.91</b>
<b>Flujo de Efectivo de las actividades de Financiamiento</b>		
<b>Origen</b>	<b>79,543.67</b>	<b>2,824,795.63</b>
Endeudamiento Neto	79,543.67	2,824,795.63
Interno		
Externo	79,543.67	2,824,795.63
Otros Orígenes de Financiamiento		
<b>Aplicación</b>	<b>228,083.88</b>	<b>1,476,046.62</b>
Servicios de la Deuda	228,083.88	1,476,046.62
Interno		
Externo	228,083.88	1,476,046.62
Otras Aplicaciones de Financiamiento		
<b>Flujo Neto de Efectivo por Actividades de Financiamiento</b>	<b>-148,540.21</b>	<b>-1,348,749.01</b>
<b>Incremento/Disminución Neta en el Efectivo y Equivalentes al Efectivo</b>	<b>6,841,418.31</b>	<b>1,701,125.35</b>
<b>Efectivo y Equivalentes al Efectivo al Inicio del Ejercicio</b>	<b>5,770,568.43</b>	<b>4,069,443.08</b>
<b>Efectivo y Equivalentes al Efectivo al Final del Ejercicio</b>	<b>12,611,986.74</b>	<b>5,770,568.43</b>

"Bajo protesta de decir verdad declaramos que los Estados Financieros y sus notas, son razonablemente correctos y son responsabilidad del emisor".

  
Lic. Roberto José Elías Orzco  
Director General de COMUDE León

  
C.P. Alfonso de Jesús Manrique González  
Director Administrativo de COMUDE León

  
C.P. Ma. De los Angeles Ramirez Vázquez  
Subdirectora de Finanzas de COMUDE León