
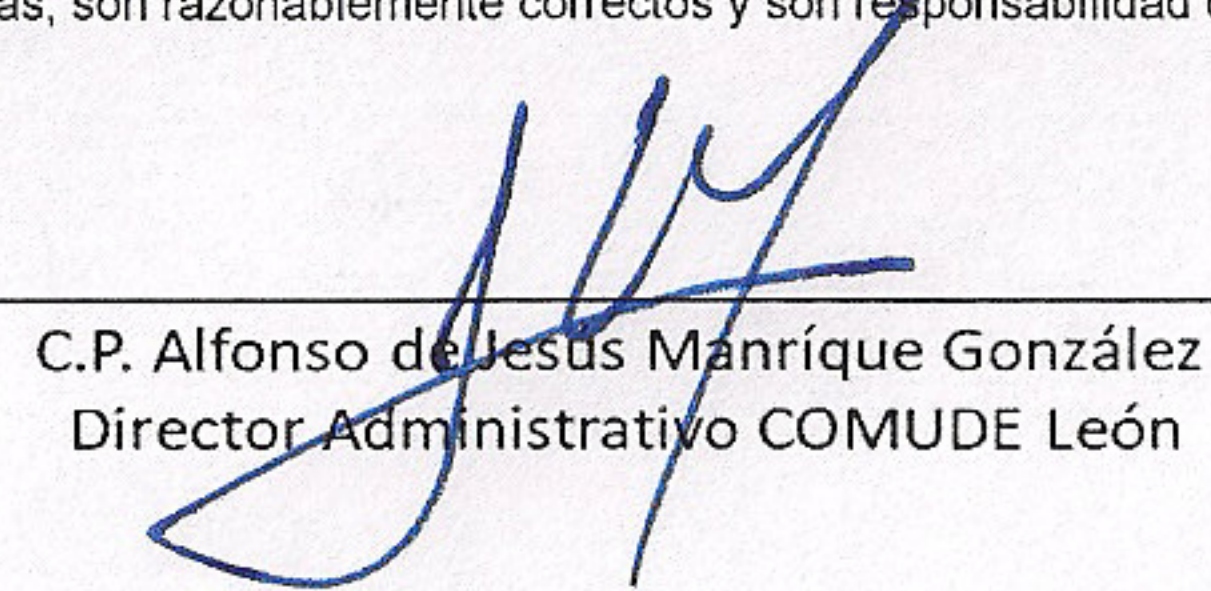



COMISION MUNICIPAL DE CULTURA FISICA Y DEPORTE DE LEON GUANAJUATO						
Estado Analítico de Ingresos						
Del 01 de Enero al 31 de Marzo de 2020						
Rubro de Ingresos	Ingresos					Diferencia
	Estimado	Ampliaciones y Reducciones	Modificado	Devengado	Recaudado	
	(1)	(2)	(3 = 1 + 2)	(4)	(5)	
Impuestos						
Cuotas y Aportaciones de Seguridad Social						
Contribuciones de Mejoras						
Derechos						
Productos						
Aprovechamientos						
Ingresos por Venta de Bienes, Prestación de Servicios y Otros Ingresos	60,036,209.00	4,737,650.00	64,773,859.00	11,802,817.89	11,802,817.89	-48,233,391.11
Participaciones, Aportaciones, Convenios, Incentivos de Derivados de la Colaboración Fiscal y Fondos Distintos de Aportaciones						
Transferencias, Asignaciones, Subsidios y Subvenciones, y Pensiones y Jubilaciones	42,757,879.00	1,053,474.00	43,811,353.00	10,245,881.76	10,245,881.76	-32,511,997.24
Ingresos Derivados de Financiamientos						
Total	102,794,088.00	5,791,124.00	108,585,212.00	22,048,699.65	22,048,699.65	-80,745,388.35
					Ingresos Excedentes	-80,745,388.35
Estado Analítico de Ingresos Por Fuente de Financiamiento	Ingresos					Diferencia
	Estimado	Ampliaciones y Reducciones	Modificado	Devengado	Recaudado	
	(1)	(2)	(3 = 1 + 2)	(4)	(5)	
Ingresos del Poder Ejecutivo Federal o Estatal y de los Municipios	0.00	0.00	0.00	0.00	0.00	0.00
Impuestos						
Cuotas y Aportaciones de Seguridad Social						
Contribuciones de Mejoras						
Derechos						
Productos ¹						
Aprovechamientos ²						
Participaciones, Aportaciones, Convenios, Incentivos Derivados de la Colaboración Fiscal y Fondos Distintos de Aportaciones						
Transferencias, Asignaciones, Subsidios y Subvenciones, y Pensiones y Jubilaciones						
Ingresos de Organismos y Empresas	102,794,088.00	5,791,124.00	108,585,212.00	22,048,699.65	22,048,699.65	-80,745,388.35
Cuotas y Aportaciones de Seguridad Social						
Productos ¹						
Ingresos por Venta de Bienes, Prestación de Servicios y Otros Ingresos ³	60,036,209.00	4,737,650.00	64,773,859.00	11,802,817.89	11,802,817.89	-48,233,391.11
Transferencias, Asignaciones, Subsidios y Subvenciones, y Pensiones y Jubilaciones	42,757,879.00	1,053,474.00	43,811,353.00	10,245,881.76	10,245,881.76	-32,511,997.24
Ingresos Derivados de Financiamiento						
Ingresos Derivados de Financiamientos						
Total	102,794,088.00	5,791,124.00	108,585,212.00	22,048,699.65	22,048,699.65	-80,745,388.35
					Ingresos Excedentes	-80,745,388.35

Bajo protesta de decir verdad declaramos que los Estados Financieros y sus notas, son razonablemente correctos y son responsabilidad del emisor.


Lic. Roberto José Elías Orozco
Director General COMUDE León


C.P. Alfonso de Jesús Manrique González
Director Administrativo COMUDE León


C.P. Ma. Angélica Meza Vargas
Coord. Presupuesto COMUDE León