




COMISIÓN MUNICIPAL DE CULTURA FÍSICA Y DEPORTE DE LEÓN, GUANAJUATO
Estado de Situación Financiera
Al 31 de Marzo 2020

ACTIVO	2020	2019	PASIVO	2020	2019
Activo Circulante			Pasivo Circulante		
Efectivo y Equivalentes	17,034,336.45	5,770,568.43	Cuentas por Pagar a Corto Plazo	5,972,300.22	7,080,913.53
Derechos a Recibir Efectivo o Equivalentes	160,701.70	212,094.41	Documentos por Pagar a Corto Plazo	0.00	0.00
Derechos a Recibir Bienes o Servicios	757,176.08	757,176.08	Porción a Corto Plazo de la Deuda Pública a Largo Plazo	0.00	0.00
Inventarios	0.00	0.00	Titulos y Valores a Corto Plazo	0.00	0.00
Almacenes	72,241.34	94,447.92	Pasivos Diferidos a Corto Plazo	7,318,087.68	0.00
Estimación por Pérdida o Deterioro de Activos Circulantes	0.00	0.00	Fondos y Bienes de Terceros en Garantía y/o Administración a Corto Plazo	0.00	0.00
Otros Activos Circulantes	0.00	0.00	Provisiones a Corto Plazo	254,043.49	254,043.49
<i>Total de Activo Circulante</i>	18,024,455.57	6,834,286.84	Otros Pasivos a Corto Plazo	0.00	0.00
			<i>Total de Pasivo Circulante</i>	13,544,431.39	7,334,957.02
Activo No Circulante			Pasivo No Circulante		
Inversiones Financieras a Largo Plazo	0.00	0.00	Cuentas por Pagar a Largo Plazo	0.00	0.00
Derechos a Recibir Efectivo o Equivalentes a Largo Plazo	0.00	0.00	Documentos por Pagar a Largo Plazo	0.00	0.00
Bienes Inmuebles, Infraestructura y Construcciones en Proceso	0.00	0.00	Deuda Pública a Largo Plazo	0.00	0.00
Bienes Muebles	25,102,487.54	24,990,265.22	Pasivos Diferidos a Largo Plazo	0.00	0.00
Activos Intangibles	571,568.57	571,568.57	Fondos y Bienes de Terceros en Garantía y/o en Administración a Largo Plazo	0.00	0.00
Depreciación, Deterioro y Amortización Acumulada de Bienes	-10,987,174.68	-10,287,556.56	Provisiones a Largo Plazo	0.00	0.00
Activos Diferidos	0.00	0.00	<i>Total de Pasivo No Circulante</i>	0.00	0.00
Estimación por Pérdida o Deterioro de Activos no Circulantes	0.00	0.00			
Otros Activos no Circulantes	0.00	0.00	<i>Total del Pasivo</i>	13,544,431.39	7,334,957.02
<i>Total de Activo No Circulante</i>	14,686,881.43	15,274,277.23			
Total Activo	32,711,337.00	22,108,564.07	HACIENDA PÚBLICA/PATRIMONIO		
			<i>Hacienda Pública/Patrimonio Contribuido</i>	216,450.00	216,450.00
			Aportaciones	0.00	0.00
			Donaciones de Capital	216,450.00	216,450.00
			Actualización de la Hacienda Pública/Patrimonio	0.00	0.00
			<i>Hacienda Pública/Patrimonio Generado</i>	18,950,455.61	14,557,157.05
			Resultados del Ejercicio (Ahorro/ Desahorro)	4,393,298.56	8,540,550.25
			Resultados de Ejercicios Anteriores	8,265,952.97	-274,597.28
			Revalúos	6,291,204.08	6,291,204.08
			Reservas	0.00	0.00
			Rectificaciones de Resultados de Ejercicios Anteriores	0.00	0.00
			<i>Exceso o Insuficiencia en la Actualización de la Hacienda Pública/ Patrimonio</i>	0.00	0.00
			Resultado por Posición Monetaria	0.00	0.00
			Resultado por Tenencia de Activos no Monetarios	0.00	0.00
			<i>Total Hacienda Pública/Patrimonio</i>	19,166,905.61	14,773,607.05
			<i>Total del Pasivo y Hacienda Pública/Patrimonio</i>	32,711,337.00	22,108,564.07

"Bajo protesta de decir verdad declaramos que los Estados Financieros y sus notas, son razonablemente correctos y son responsabilidad del emisor".


 Lic. Roberto José Elías Orozco
 Director General de COMUDE León


 C.P. Alfonso de Jesús Manrique González
 Director Administrativo de COMUDE León


 C.P. Ma. De los Ángeles Ramírez Vázquez
 Subdirectora de Finanzas de COMUDE León