



COMISION MUNICIPAL DE CULTURA FISICA Y DEPORTE DE LEON GUANAJUATO

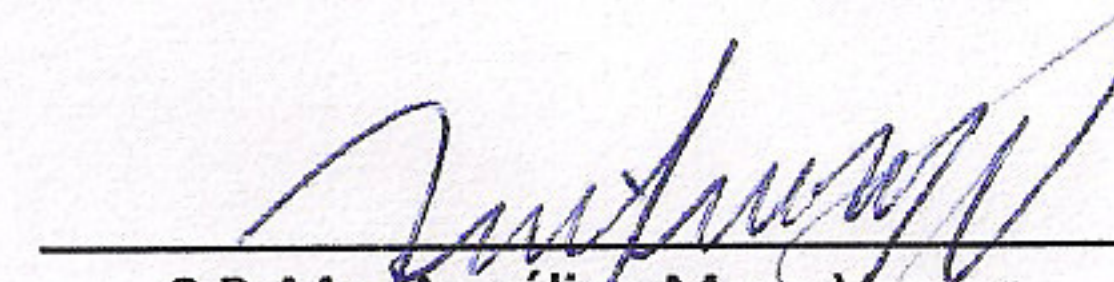
Estado Analítico de Ingresos
Del 01 de Enero al 31 de Diciembre de 2019

Rubro de Ingresos	Ingresos					Diferencia (6 = 5 - 1)
	Estimado	Ampliaciones y Reducciones	Modificado	Devengado	Recaudado	
	(1)	(2)	(3 = 1 + 2)	(4)	(5)	
Impuestos						
Cuotas y Aportaciones de Seguridad Social						
Contribuciones de Mejoras						
Derechos						
Productos	100,000.00	0.00	100,000.00	0.00	0.00	-100,000.00
Aprovechamientos						0.00
Ingresos por Venta de Bienes, Prestación de Servicios y Otros Ingresos	61,644,921.79	26,171.67	61,671,093.46	61,222,100.03	61,222,100.03	-422,821.76
Participaciones, Aportaciones, Convenios, Incentivos de Derivados de la Colaboración Fiscal y Fondos Distintos de Aportaciones	864,000.00	0.00	864,000.00	0.00	0.00	-864,000.00
Transferencias, Asignaciones, Subsidios y Subvenciones, y Pensiones y Jubilaciones	18,632,257.20	29,333,026.73	47,965,283.93	46,735,277.98	46,735,277.98	28,103,020.78
Ingresos Derivados de Financiamientos						
Total	81,241,178.99	29,359,198.40	110,600,377.39	107,957,378.01	107,957,378.01	26,716,199.02
				Ingresos Excedentes		
Estado Analítico de Ingresos Por Fuente de Financiamiento	Ingresos					Diferencia (6 = 5 - 1)
	Estimado	Ampliaciones y Reducciones	Modificado	Devengado	Recaudado	
	(1)	(2)	(3 = 1 + 2)	(4)	(5)	
Ingresos del Poder Ejecutivo Federal o Estatal y de los Municipios	864,000.00	0.00	864,000.00	0.00	0.00	-864,000.00
Impuestos						
Cuotas y Aportaciones de Seguridad Social						
Contribuciones de Mejoras						
Derechos						
Productos ¹						
Aprovechamientos ²						
Participaciones, Aportaciones, Convenios, Incentivos Derivados de la Colaboración Fiscal y Fondos Distintos de Aportaciones	864,000.00	0.00	864,000.00	0.00	0.00	-864,000.00
Transferencias, Asignaciones, Subsidios y Subvenciones, y Pensiones y Jubilaciones						
Ingresos de los Entes Públicos de los Poderes Legislativo y Judicial, de los Órganos Autónomos y del Sector Paraestatal o Paramunicipal, así como de las Empresas Productivas del Estado	80,377,178.99	29,359,198.40	109,736,377.39	107,957,378.01	107,957,378.01	27,580,199.02
Cuotas y Aportaciones de Seguridad Social						
Productos ¹	100,000.00	0.00	100,000.00	0.00	0.00	-100,000.00
Ingresos por Venta de Bienes, Prestación de Servicios y Otros Ingresos ³	61,644,921.79	26,171.67	61,671,093.46	61,222,100.03	61,222,100.03	-422,821.76
Transferencias, Asignaciones, Subsidios y Subvenciones, y Pensiones y Jubilaciones	18,632,257.20	29,333,026.73	47,965,283.93	46,735,277.98	46,735,277.98	28,103,020.78
Ingresos Derivados de Financiamiento						
Ingresos Derivados de Financiamientos						
Total	81,241,178.99	29,359,198.40	110,600,377.39	107,957,378.01	107,957,378.01	26,716,199.02
				Ingresos Excedentes		

Bajo protesta de decir verdad declaramos que los Estados Financieros y sus notas, son razonablemente correctos y son responsabilidad del emisor.


Lic. Roberto José Elías Orozco
Director General COMUDE León


C.P. Alfonso de Jesús Manrique González
Director Administrativo COMUDE León


C.P. Ma. Angélica Meza Yargas
Coord. Presupuesto COMUDE León