


COMISION MUNICIPAL DE CULTURA FISICA Y DEPORTE DE LEON GUANAJUATO


Estado de Situación Financiera

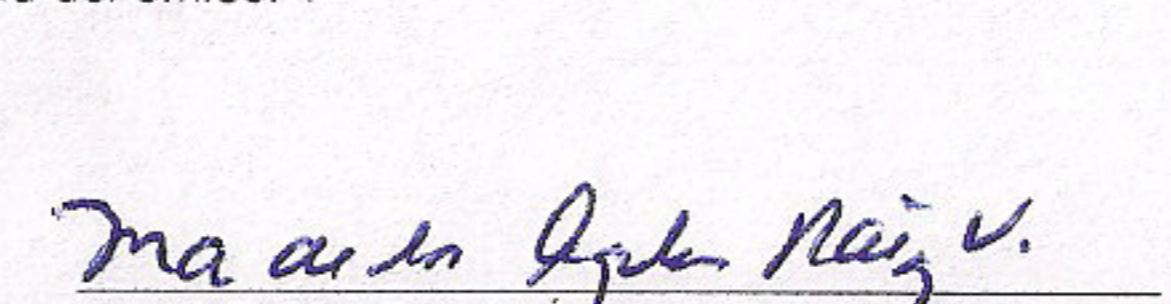
Al 30 de Septiembre del 2019

| ACTIVO | 2019 | 2018 | PASIVO | 2019 | 2018 |
|---|----------------------|----------------------|--|----------------------|----------------------|
| Activo Circulante | | | Pasivo Circulante | | |
| Efectivo y Equivalentes | 16,114,059.56 | 4,069,443.08 | Cuentas por Pagar a Corto Plazo | 9,183,373.20 | 7,508,477.13 |
| Derechos a Recibir Efectivo o Equivalentes | 1,279,665.92 | 2,658,427.94 | Documentos por Pagar a Corto Plazo | 0.00 | 0.00 |
| Derechos a Recibir Bienes o Servicios | 757,176.08 | 0.00 | Porción a Corto Plazo de la Deuda Pública a Largo Plazo | 0.00 | 0.00 |
| Inventarios | 0.00 | 0.00 | Títulos y Valores a Corto Plazo | 0.00 | 0.00 |
| Almacenes | 92,212.74 | 108,450.03 | Pasivos Diferidos a Corto Plazo | 0.00 | 0.00 |
| Estimación por Pérdida o Deterioro de Activos Circulantes | 0.00 | 0.00 | Fondos y Bienes de Terceros en Garantía y/o Administración a Corto Plazo | 0.00 | 0.00 |
| Otros Activos Circulantes | 0.00 | 0.00 | Provisiones a Corto Plazo | 129,045.45 | 129,045.45 |
| Total de Activo Circulante | 18,243,114.30 | 6,836,321.05 | Otros Pasivos a Corto Plazo | 0.00 | 0.00 |
| | | | Total de Pasivo Circulante | 9,312,418.65 | 7,637,522.58 |
| Activo No Circulante | | | Pasivo No Circulante | | |
| Inversiones Financieras a Largo Plazo | 0.00 | 0.00 | Cuentas por Pagar a Largo Plazo | 0.00 | 0.00 |
| Derechos a Recibir Efectivo o Equivalentes a Largo Plazo | 0.00 | 0.00 | Documentos por Pagar a Largo Plazo | 0.00 | 0.00 |
| Bienes Inmuebles, Infraestructura y Construcciones en Proceso | 0.00 | 0.00 | Deuda Pública a Largo Plazo | 0.00 | 0.00 |
| Bienes Muebles | 19,595,172.55 | 14,831,271.37 | Pasivos Diferidos a Largo Plazo | 0.00 | 0.00 |
| Activos Intangibles | 571,568.57 | 571,568.57 | Fondos y Bienes de Terceros en Garantía y/o en Administración a Largo Plazo | 0.00 | 0.00 |
| Depreciación, Deterioro y Amortización Acumulada de Bienes | -9,842,388.39 | 8,316,736.62 | Provisiones a Largo Plazo | 51,844.99 | 51,844.99 |
| Activos Diferidos | 0.00 | 0.00 | Total de Pasivo No Circulante | 51,844.99 | 51,844.99 |
| Estimación por Pérdida o Deterioro de Activos no Circulantes | 0.00 | 0.00 | | | |
| Otros Activos no Circulantes | 0.00 | 0.00 | Total del Pasivo | 9,364,263.64 | 7,689,367.57 |
| Total de Activo No Circulante | 10,324,352.73 | 7,086,103.32 | HACIENDA PÚBLICA/PATRIMONIO | | |
| Total Activo | 28,567,467.03 | 13,922,424.37 | Hacienda Pública/Patrimonio Contribuido | 216,450.00 | 216,450.00 |
| | | | Aportaciones | 0.00 | 0.00 |
| | | | Donaciones de Capital | 216,450.00 | 216,450.00 |
| | | | Actualización de la Hacienda Pública/Patrimonio | 0.00 | 0.00 |
| | | | Hacienda Pública/Patrimonio Generado | 18,986,753.39 | 6,016,606.80 |
| | | | Resultados del Ejercicio (Ahorro/ Desahorro) | 12,970,146.59 | -1,035,345.40 |
| | | | Resultados de Ejercicios Anteriores | -274,597.28 | 760,748.12 |
| | | | Revalúos | 6,291,204.08 | 6,291,204.08 |
| | | | Reservas | 0.00 | 0.00 |
| | | | Rectificaciones de Resultados de Ejercicios Anteriores | 0.00 | 0.00 |
| | | | Exceso o Insuficiencia en la Actualización de la Hacienda Pública/ Patrimonio | 0.00 | 0.00 |
| | | | Resultado por Posición Monetaria | 0.00 | 0.00 |
| | | | Resultado por Tenencia de Activos no Monetarios | 0.00 | 0.00 |
| | | | Total Hacienda Pública/Patrimonio | 19,203,203.39 | 6,233,056.80 |
| | | | Total del Pasivo y Hacienda Pública/Patrimonio | 28,567,467.03 | 13,922,424.37 |

"Bajo protesta de decir verdad declaramos que los Estados Financieros y sus notas, son razonablemente correctos y son responsabilidad del emisor".


 Lic. Roberto José Elías Orozco
 Director General de COMUDE León


 C.P. Alfonso de Jesús Manrique González
 Director Administrativo de COMUDE León


 C.P. Ma. De los Angeles Ramirez Vázquez
 Subdirectora de Finanzas de COMUDE León