



COMISION MUNICIPAL DE CULTURA FISICA Y DEPORTE DE LEON GUANAJUATO


Estado de Flujos de Efectivo
Del 01 De Enero al 30 de Junio de 2019

Concepto	2019	2018
Flujo de Efectivo de las Actividades de Operación		
Origen	47,280,004.86	96,913,696.82
Impuestos		
Cuotas y Aportaciones de Seguridad Social		
Contribuciones de mejoras		
Derechos		
Productos de Tipo Corriente	0.00	634,826.13
Aprovechamientos de Tipo Corriente	0.00	241,674.81
Ingresos por Venta de Bienes y Servicios	29,846,215.21	55,452,341.04
Ingresos no Comprendidos en las Fracciones de la Ley de Ingresos Causados en Ejercicios Fiscales Anteriores Pendientes de Liquidación o Pago		
Participaciones y Aportaciones	17,334,413.73	1,019,848.00
Transferencias, Asignaciones y Subsidios y Otras Ayudas	0.00	39,565,006.84
Otros Orígenes de Operación	99,375.92	
Aplicación	40,007,508.58	97,949,042.22
Servicios Personales	25,897,585.78	49,740,588.66
Materiales y Suministros	2,964,471.24	8,147,065.75
Servicios Generales	8,193,683.98	21,523,872.00
Transferencias Internas y Asignaciones al Sector Público		
Transferencias al resto del Sector Público		
Subsidios y Subvenciones		
Ayudas Sociales	1,939,519.01	17,211,876.59
Pensiones y Jubilaciones		
Transferencias a Fideicomisos, Mandatos y Contratos Análogos		
Transferencias a la Seguridad Social		
Donativos		
Transferencias al Exterior		
Participaciones		
Aportaciones		
Convenios		
Otras Aplicaciones de Operación	1,012,248.57	1,325,639.20
Flujo Neto de Efectivo por Actividades de Operación	7,272,496.28	-1,035,345.40
Flujo de Efectivo de las actividades de Inversión		
Origen	1,011,388.44	1,321,581.05
Bienes Inmuebles, Infraestructura y Construcciones en Proceso		
Bienes Muebles	1,011,388.44	1,321,581.05
Otros Orígenes de Inversión		
Aplicación	4,513,129.81	486,250.98
Bienes Inmuebles, Infraestructura y Construcciones en Proceso		
Bienes Muebles	4,513,129.81	486,250.98
Otros Orígenes de Inversión		
Flujo Neto de Efectivo por Actividades de Inversión	-3,501,741.37	581,895.21
Flujo de Efectivo de las actividades de Financiamiento		
Origen	3,703,797.54	2,050,130.81
Endeudamiento Neto	3,703,797.54	2,050,130.81
Interno		
Externo	3,703,797.54	2,050,130.81
Otros Orígenes de Financiamiento		
Aplicación	1,108,327.61	2,328,545.63
Servicios de la Deuda	1,108,327.61	2,328,545.63
Interno		
Externo	1,108,327.61	2,328,545.63
Otros Orígenes de Financiamiento		
Flujo Neto de Efectivo por Actividades de Financiamiento	-2,595,469.93	278,414.82
Incremento/Disminución Neta en el Efectivo y Equivalentes al Efectivo	6,366,224.84	-478,430.15
Efectivo y Equivalentes al Efectivo al Inicio del Ejercicio	4,069,443.08	4,547,873.23
Efectivo y Equivalentes al Efectivo al Final del Ejercicio	10,435,667.92	4,069,443.08

"Bajo protesta de decir verdad declaramos que los Estados Financieros y sus notas, son razonablemente correctos y son responsabilidad del emisor".


Lic. Roberto José Elías Orozco
Director General de COMUDE León


C.P. Alfonso de Jesús Manrique González
Director Administrativo de COMUDE León


C.P. Ma. De los Ángeles Ramiírez Vázquez
Subdirectora de Finanzas de COMUDE León