




COMISION MUNICIPAL DE CULTURA FISICA Y DEPORTE DE LEON GUANAJUATO
Estado Analítico del Activo
Del 01 de Enero al 31 de Diciembre de 2018

Concepto	Saldo Inicial 1	Cargos del Periodo 2	Abonos del Periodo 3	Saldo Final 4 (1+2-3)	Variación Del Periodo (4-1)
ACTIVO	13,015,676.51	229,765,717.84	228,858,969.98	13,922,424.37	906,747.86
Activo Circulante					
Efectivo y Equivalentes	5,094,243.12	227,708,993.46	225,966,915.53	6,836,321.05	1,742,077.93
Derechos a Recibir Efectivo o Equivalentes	4,547,873.23	174,163,161.02	174,641,591.17	4,069,443.08	-478,430.15
Derechos a Recibir Bienes o Servicios	440,890.13	45,537,256.45	43,319,718.64	2,658,427.94	2,217,537.81
Inventarios					
Almacenes					
Estimación por Pérdida o Deterioro de Activos Circulantes	105,479.76	8,008,575.99	8,005,605.72	108,450.03	2,970.27
Otros Activos Circulantes					
Activo No Circulante	7,921,433.39	2,056,724.38	2,892,054.45	7,086,103.32	-835,330.07
Inversiones Financieras a Largo Plazo					
Derechos a Recibir Efectivo o Equivalentes a Largo Plazo					
Bienes Inmuebles, Infraestructura y Construcciones en Proceso					
Bienes Muebles					
Activos Intangibles	14,358,000.21	1,902,983.01	1,429,711.85	14,831,271.37	473,271.16
Depreciación, Deterioro y Amortización Acumulada de Bienes	558,588.75	148,483.48	135,503.66	571,568.57	12,979.82
Activos Diferidos	6,995,155.57	5,257.89	1,326,838.94	8,316,736.62	1,321,581.05
Estimación por Pérdida o Deterioro de Activos no Circulantes					
Otros Activos no Circulantes					

"Bajo protesta de decir verdad declaramos que los Estados Financieros y sus notas, son razonablemente correctos y son responsabilidad del emisor".


 Director General
 Lic. Roberto José Elias Orozco


 Director Administrativo
 Lic. Oscar Fernando Peralta Aviles


 Subdirección de Finanzas
 C.P. Ma de los Angeles Ramirez Vazquez