

Comisión Municipal de Cultura Física y Deporte de León, Guanajuato.
Estado Analítico del Ejercicio del Presupuesto de Egresos
Clasificación Administrativa
Del 1 de Enero al 30 de Junio 2021

Concepto	Egresos					Subejercicio
	Aprobado	Ampliaciones/ (Reducciones)	Modificado	Devengado	Pagado	
	1	2	3 = (1 + 2)	4	5	
ADMINISTRACION DE BIENES Y RECURSOS FINA	11,864,372	12,217,975	24,082,347	16,700,596	16,624,087	7,381,751
INFORMATICA Y PROGRAMACION	655,569	8,769	664,338	291,765	283,673	372,573
CAPACITACION CONTINUA	116,306	29,800	146,106	80,986	80,986	65,120
PROTECCION CIVIL	4,615,206	-25,603	4,589,603	2,153,204	1,813,369	2,436,399
OPERACION DE DEPORTE SELECTIVO	4,265,904	19,031	4,284,935	1,691,645	1,691,645	2,593,290
OLIMPIADA Y PARA OLIMPIADA NACIONAL	1,555,185	63,393	1,618,578	411,625	260,903	1,206,953
CIENCIAS APLICADAS AL DEPORTE	409,036	-2,612	406,424	218,532	218,532	187,892
METODOLOGIA DEL ENTRENAMIENTO	10,438	801	11,239	6,696	5,976	4,543
GESTION Y ATENCION CIUDADNA A TRAVEZ	3,544,555	10,204	3,554,759	1,756,119	1,753,957	1,798,640
PROGRAMAS DE INNOVACION	653,739	135,706	789,445	362,014	362,014	427,431
OPERACION DE EVENTOS Y MERCADOTECNIA	1,016,212	-12,180	1,004,032	486,906	484,370	517,126
COMUNICACION SOCIAL	1,955,264	-538,545	1,416,719	616,042	558,788	800,677
APOYO A EVENTOS DEPORTIVOS	765,416	616,885	1,382,301	364,633	347,589	1,017,668
MERCADOTECNIA	142,175	0	142,175	141,485	141,485	690
MARATON LEON	0	1,641,281	1,641,281	399,599	139,599	1,241,682
CULTURA FISICA Y RECREACION	1,008,013	51,766	1,059,779	513,398	511,658	546,382
PERSONAS CON DISCAPACIDAD	678,061	-2	678,059	307,694	297,840	370,365
ACTIVACION FISICA EN MINIDEPORTIVAS	307,730	-435	307,295	148,586	148,586	158,709
ESCUELAS DE INICIO AL DEPORTE UNIDADES	6,849,119	490,918	7,340,037	3,199,854	3,154,770	4,140,182
ACTIVACION FISICA ESCOLAR Y LABORAL	81,061	1,883	82,944	61,743	61,743	21,201
OPERACION DE INFRAESTRUCTURA	5,935,313	851,572	6,786,885	2,853,844	2,818,665	3,933,041
MANTENIMIENTO UD ANTONIO TOTA CARBAJAL	3,744,513	-38,203	3,706,310	1,571,663	1,497,947	2,134,647
MANTENIMIENTO UD EFM	11,006,919	-729,213	10,277,706	4,846,293	4,330,328	5,431,413
MANTENIMIENTO UD LUIS I RODRIGUEZ	2,145,810	22,483	2,168,293	1,127,375	1,022,415	1,040,918
MANTENIMIENTO UNIDAD CHAPALITA	1,413,519	-163,236	1,250,283	564,410	553,676	685,873
MANTENIMIENTO UNIDAD PARQUE DEL ARBOL	2,139,806	-43,616	2,096,190	984,043	939,477	1,112,147
MANTENIMIENTO UD JESUS RODRIGUEZ GAONA	1,621,764	-313,741	1,308,023	610,605	585,683	697,419
MANTENIMIENTO UD NUEVO MILENIO	1,231,795	-72,899	1,158,896	551,911	547,468	606,985
MANTENIMIENTO UD PARQUE HILAMAS	848,207	-176,986	671,221	298,664	298,568	372,557
RECREACION Y VINCULACION SOCIAL	2,268,803	0	2,268,803	1,512,922	1,495,237	755,881
Total del Gasto	72,849,810	14,045,198	86,895,008	44,834,851	43,031,034	42,060,157


Gobierno (Federal/Estatal/Municipal) de Guanajuato
Estado Analítico del Ejercicio del Presupuesto de Egresos
Clasificación Administrativa
Del 1 de Enero al 30 de Junio 2021


Concepto	Egresos					Subejercicio
	Aprobado	Ampliaciones/ (Reducciones)	Modificado	Devengado	Pagado	
	1	2	3 = (1 + 2)	4	5	
Poder Ejecutivo						
Poder Legislativo						
Poder Judicial						
Órganos Autónomos	72,849,810	14,145,198	86,995,008	44,834,851	43,031,034	42,160,157
Total del Gasto	72,849,810	14,145,198	86,995,008	44,834,851	43,031,034	42,160,157


Sector Paraestatal del Gobierno (Federal/Estatal/Municipal) de Guanajuato
Estado Analítico del Ejercicio del Presupuesto de Egresos
Clasificación Administrativa
Del 1 de Enero al 30 de Junio 2021

Concepto	Egresos					Subejercicio
	Aprobado	Ampliaciones/ (Reducciones)	Modificado	Devengado	Pagado	
	1	2	3 = (1 + 2)	4	5	
Entidades Paraestatales y Fideicomisos No Empresariales y No Financieros	72,849,810	14,145,198	86,995,008	44,834,851	43,031,034	42,160,157
Instituciones Públicas de la Seguridad Social						
Entidades Paraestatales Empresariales No Financieras con Participación Estatal Mayoritaria						
Fideicomisos Empresariales No Financieros con Participación Estatal Mayoritaria						
Entidades Paraestatales Empresariales Financieras Monetarias con Participación Estatal Mayoritaria						
Entidades Paraestatales Financieras No Monetarias con Participación Estatal Mayoritaria						
Fideicomisos Financieros Públicos con Participación Estatal Mayoritaria						
Total del Gasto	72,849,810	14,145,198	86,995,008	44,834,851	43,031,034	42,160,157

Bajo protesta de decir verdad declaramos que los Estados Financieros y sus notas, son razonablemente correctos y son responsabilidad del emisor.


 Lic. Roberto José Elías Orozco
 Director General COMUDE León


 C.P. Alfonso de Jesús Manrique González
 Director Administrativo COMUDE León


 C.P. Ma. Angélica Meza Vargas
 Coord. Presupuesto COMUDE León