



| Comisión Municipal de Cultura Física y Deporte de León, Guanajuato | | | | | | |
|--|----------------------|----------------------------|----------------------|----------------------|----------------------|---------------------------|
| Estado Analítico de Ingresos | | | | | | |
| Del 01 de Enero al 31 de Marzo del 2021 | | | | | | |
| Rubro de Ingresos | Ingresos | | | | | Diferencia (6 = 5 - 1) |
| | Estimado | Ampliaciones y Reducciones | Modificado | Devengado | Recaudado | |
| | (1) | (2) | (3 = 1 + 2) | (4) | (5) | |
| Impuestos | | | | | | |
| Cuotas y Aportaciones de Seguridad Social | | | | | | |
| Contribuciones de Mejoras | | | | | | |
| Derechos | | | | | | |
| Productos | | | | | | |
| Aprovechamientos | | | | | | |
| Ingresos por Venta de Bienes, Prestación de Servicios y Otros Ingresos | 28,499,919.00 | 6,404,686.00 | 34,904,605.00 | 6,495,795.17 | 6,495,795.17 | -22,004,123.83 |
| Participaciones, Aportaciones, Convenios, Incentivos de Derivados de la Colaboración Fiscal y Fondos Distintos de Aportaciones | | | | | | |
| Transferencias, Asignaciones, Subsidios y Subvenciones, y Pensiones y Jubilaciones | 44,349,891.00 | 1,250,000.00 | 45,599,891.00 | 17,321,647.03 | 17,321,647.03 | -27,028,243.97 |
| Ingresos Derivados de Financiamientos | | | | | | |
| Total | 72,849,810.00 | 7,654,686.00 | 80,504,496.00 | 23,817,442.20 | 23,817,442.20 | -49,032,367.80 |
| Ingresos Excedentes | | | | | | |
| Estado Analítico de Ingresos Por Fuente de Financiamiento | Ingresos | | | | | Diferencia (6 = 5 - 1) |
| | Estimado | Ampliaciones y Reducciones | Modificado | Devengado | Recaudado | |
| | (1) | (2) | (3 = 1 + 2) | (4) | (5) | |
| Ingresos del Poder Ejecutivo Federal o Estatal y de los Municipios | 44,349,891.00 | 1,250,000.00 | 45,599,891.00 | 17,321,647.03 | 17,321,647.03 | -27,028,243.97 |
| Impuestos | | | | | | |
| Cuotas y Aportaciones de Seguridad Social | | | | | | |
| Contribuciones de Mejoras | | | | | | |
| Derechos | | | | | | |
| Productos ¹ | | | | | | |
| Aprovechamientos ² | | | | | | |
| Participaciones, Aportaciones, Convenios, Incentivos Derivados de la Colaboración Fiscal y Fondos Distintos de Aportaciones | | | | | | |
| Transferencias, Asignaciones, Subsidios y Subvenciones, y Pensiones y Jubilaciones | 44,349,891.00 | 1,250,000.00 | 45,599,891.00 | 17,321,647.03 | 17,321,647.03 | -27,028,243.97 |
| Ingresos de Organismos y Empresas | 28,499,919.00 | 6,404,686.00 | 34,904,605.00 | 6,495,795.17 | 6,495,795.17 | -22,004,123.83 |
| Cuotas y Aportaciones de Seguridad Social | | | | | | |
| Productos ¹ | | | | | | |
| Ingresos por Venta de Bienes, Prestación de Servicios y Otros Ingresos ³ | 28,499,919.00 | 6,404,686.00 | 34,904,605.00 | 6,495,795.17 | 6,495,795.17 | -22,004,123.83 |
| Transferencias, Asignaciones, Subsidios y Subvenciones, y Pensiones y Jubilaciones | | | | | | |
| Ingresos Derivados de Financiamiento | 0.00 | 0.00 | 0.00 | 0.00 | 0.00 | 0.00 |
| Ingresos Derivados de Financiamientos | | | | | | |
| Total | 72,849,810.00 | 7,654,686.00 | 80,504,496.00 | 23,817,442.20 | 23,817,442.20 | -49,032,367.80 |
| Ingresos Excedentes | | | | | | |


¹ Incluye intereses que generan las cuentas bancarias de los entes públicos en productos.

² Incluye donativos en efectivo del Poder Ejecutivo, entre otros aprovechamientos.

³ Se refiere a los ingresos propios obtenidos por los Poderes Legislativo y Judicial, los Órganos Autónomos y las entidades de la administración pública paraestatal y paramunicipal, por sus actividades diversas no inherentes a su operación que generan recursos y que no sean ingresos por venta de bienes o prestación de servicios, tales como donativos en efectivo, entre otros.


Lic. Roberto José Elías Orozco
Director General COMUDE León


C.P. Alfonso de Jesús Martínez González
Director Administrativo COMUDE León


C.P. Ma. Angélica Meza Vargas
Coord. Presupuesto COMUDE León