

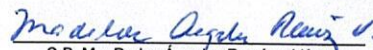


COMISIÓN MUNICIPAL DE CULTURA FÍSICA Y DEPORTE DE LEÓN GUANAJUATO					
Estado de Situación Financiera					
Al 30 de Junio del 2021					
(Cifras en Pesos)					
Concepto	2021	2020	Concepto	2021	2020
ACTIVO			PASIVO		
Activo Circulante			Pasivo Circulante		
Efectivo y Equivalentes	17,402,259.24	10,646,227.56	Cuentas por Pagar a Corto Plazo	4,770,670.99	4,336,557.92
Derechos a Recibir Efectivo o Equivalentes	112,348.83	98,436.93	Documentos por Pagar a Corto Plazo	0.00	0.00
Derechos a Recibir Bienes o Servicios	900,436.08	757,176.08	Porción a Corto Plazo de la Deuda Pública a Largo Plazo	0.00	0.00
Inventarios	0.00	0.00	Títulos y Valores a Corto Plazo	0.00	0.00
Almacenes	160,619.07	96,637.72	Pasivos Diferidos a Corto Plazo	0.00	0.00
Estimación por Pérdida o Deterioro de Activos Circulantes	0.00	0.00	Fondos y Bienes de Terceros en Garantía y/o Administración a Corto Plazo	0.00	0.00
Otros Activos Circulantes	0.00	0.00	Provisiones a Corto Plazo	189,223.67	189,223.67
Total de Activos Circulantes	18,575,663.22	11,598,478.29	Otros Pasivos a Corto Plazo	0.00	0.00
Activo No Circulante			Total de Pasivos Circulantes	4,959,894.66	4,525,781.59
Inversiones Financieras a Largo Plazo	0.00	0.00	Pasivo No Circulante		
Derechos a Recibir Efectivo o Equivalentes a Largo Plazo	0.00	0.00	Cuentas por Pagar a Largo Plazo	0.00	0.00
Bienes Inmuebles, Infraestructura y Construcciones en Proceso	0.00	0.00	Documentos por Pagar a Largo Plazo	0.00	0.00
Bienes Muebles	25,541,416.15	25,409,986.69	Deuda Pública a Largo Plazo	0.00	0.00
Activos Intangibles	571,568.57	571,568.57	Pasivos Diferidos a Largo Plazo	0.00	0.00
Depreciación, Deterioro y Amortización Acumulada de Bienes	-14,186,463.76	-13,037,885.32	Fondos y Bienes de Terceros en Garantía y/o Administración a Largo Plazo	0.00	0.00
Activos Diferidos	0.00	0.00	Provisiones a Largo Plazo	0.00	0.00
Estimación por Pérdida o Deterioro de Activos no Circulantes	0.00	0.00	Total de Pasivos No Circulantes	0.00	0.00
Otros Activos no Circulantes	0.00	0.00	Total del Pasivo	4,959,894.66	4,525,781.59
Total de Activos No Circulantes	11,926,520.96	12,943,669.94	HACIENDA PÚBLICA/PATRIMONIO		
Total del Activo	30,502,184.18	24,542,148.23	Hacienda Pública/Patrimonio Contribuido	216,450.00	216,450.00
			Aportaciones	0.00	0.00
			Donaciones de Capital	216,450.00	216,450.00
			Actualización de la Hacienda Pública/Patrimonio	0.00	0.00
			Hacienda Pública/Patrimonio Generado	25,325,839.52	19,799,916.64
			Resultados del Ejercicio (Ahorro/ Desahorro)	5,695,899.88	5,158,004.74
			Resultados de Ejercicios Anteriores	13,338,735.56	8,350,707.82
			Revalúos	6,291,204.08	6,291,204.08
			Reservas	0.00	0.00
			Rectificaciones de Resultados de Ejercicios Anteriores	0.00	0.00
			Exceso o Insuficiencia en la Actualización de la Hacienda Pública/Patrimonio	0.00	0.00
			Resultado por Posición Monetaria	0.00	0.00
			Resultado por Tenencia de Activos no Monetarios	0.00	0.00
			Total Hacienda Pública/Patrimonio	25,542,289.52	20,016,366.64
			Total del Pasivo y Hacienda Pública/Patrimonio	30,502,184.18	24,542,148.23

Bajo protesta de decir verdad declaramos que los Estados Financieros y sus notas, son razonablemente correctos y son responsabilidad del emisor.


Lic. Roberto José Elías Orozco
Director General de COMUDE León


C.P. Alfonso de Jesús Manrique González
Director Administrativo de COMUDE León


C.P. Ma. De los Angeles Ramirez Vázquez
Subdirectora de Finanzas de COMUDE León